





«Принято»
на заседании педагогического
совета
Протокол № 1 от
«26» августа 2015 г.

«Принято с изменениями» на
заседании педагогического совета
Протокол № 1
от «30» августа 2018 г.

«Согласовано»
Председатель Управляющего
совета
 /Рыбина Е.В./
ФИО
от «26» августа 2015 г.

«Согласовано с изменениями»
Председатель Управляющего
совета
 /Рыбина Е.В./
ФИО
от «30» августа 2018 г.

«Утверждено»
Директор ГБОУ СОШ с. Марьевка
 /Внуков В.В./
Приказ № от «01» сентября 2015
г.

«Утверждено с изменениями»
Директор ГБОУ СОШ с.
Марьевка
 /Внуков В.В./
Приказ № от
«01» сентября 2018 г.

ОСНОВНАЯ ОБЩЕОБРАЗОВАТЕЛЬНАЯ ПРОГРАММА – ОБРАЗОВАТЕЛЬНАЯ ПРОГРАММА

ДОШКОЛЬНОГО ОБРАЗОВАНИЯ

структурного подразделения детского сада «Колокольчик» государственного
бюджетного общеобразовательного учреждения Самарской области средней
общеобразовательной школы имени Героя Советского Союза И.М. Пенькова
с. Марьевка муниципального района Пестравский Самарской области
на 2018-2019гг.

с. Марьевка

(с учетом вариативной программы «От рождения до школы» под редакцией
Н.Е.Вераксы, Т.С. Комаровой, М.А. Васильевой)

с. Марьевка, 2018 год

СОДЕРЖАНИЕ ПРОГРАММЫ

I. Целевой раздел.....	4
1.1. Обязательная часть.....	4
1.1.1. Пояснительная записка.....	4
а) цели и задачи реализации Программы.....	5
б) принципы и подходы к формированию Программы.....	7
в) характеристики особенностей развития детей раннего и дошкольного возраста.....	12
1.1.2. Планируемые результаты освоения Программы.....	27
1.2. Часть, формируемая участниками образовательных отношений...48	
II. Содержательный раздел.....	54
2.1.1. Образовательная деятельность в соответствии с направлениями развития ребенка:.....	54-151
а) особенности образовательной деятельности разных видов и культурных практик.....	152
б) способы и направления поддержки детской инициативы.....	163
в) особенности взаимодействия педагогического коллектива с семьями воспитанников.....	169
2.1.2 Вариативные формы, способы, методы и средства реализации Программы с учётом возрастных и индивидуальных особенностей воспитанников, специфики их образовательных потребностей и интересов.....	182
2.2. Часть, формируемая участниками образовательных отношений...189	
2.2.1. Специфика национальных, социокультурных и иных условий, в которых осуществляется образовательная деятельность.....	189
2.2.2. Направления, выбранные участниками образовательных отношений из числа парциальных и иных программ и/или созданных ими самостоятельно.....	198
2.2.3. Сложившиеся традиции Организации или Группы.....	200
III. Организационный раздел.....	220
3.1. Обязательная часть	

3.1.1 Материально- техническое обеспечение Программы, обеспеченность методическими материалами и средствами обучения и воспитания.....	220-223
3.1.2. Режим дня.....	223
3.1.3. Особенности традиционных событий, праздников, мероприятий...	253
3.1.4. Особенности организации развивающей предметно-пространственной среды.....	258
3.2. Часть, формируемая участниками образовательных отношений	
3.2.1. Методическая литература, позволяющая ознакомиться с содержанием парциальных программ, методик, форм организации образовательной работы.....	261
IV. Дополнительный раздел программы.....	262
4.1. Краткая презентация Программы.....	262
4.2. Используемые Примерные программы.....	265
4.3. Характеристика взаимодействия педагогического коллектива с семьями детей.....	265

I. ЦЕЛЕВОЙ РАЗДЕЛ

1.1. Обязательная часть

1.1.1. Пояснительная записка

Основная общеобразовательная Программа структурного подразделения ГБОУ СОШ с. Марьевка (далее – Программа) разработана в соответствии с федеральным государственным образовательным стандартом дошкольного образования.

При разработке основной образовательной программы учитывались следующие нормативные документы:

1. Федеральный закон «Об образовании в РФ» от 29 декабря 2012 г. № 273-ФЗ (статья 2 П.9,10)
2. Приказ Министерства образования и науки РФ от 17 октября 2013 г. № 1155 «Об утверждении федерального государственного образовательного стандарта дошкольного образования» (Зарегистрировано в Минюсте РФ 14 ноября 2013 г. № 30384)
3. Приказ Министерства образования и науки РФ от 30 августа 2013 г. № 1014 «Об утверждении Порядка организации и осуществления образовательной деятельности по основным общеобразовательным программам – образовательным программам дошкольного образования» (Зарегистрировано в Минюсте России 26.09.2013 № 30038)
4. Письмо Министерства образования и науки РФ и Департамента общего образования от 28 февраля 2014 года № 08-249 «Комментарии к ФГОС дошкольного образования»
5. Постановление Главного государственного санитарного врача Российской Федерации от 15 мая 2013 г. № 26 г. Москва от «Об утверждении СанПиН 2.4.1.3049-13 «Санитарно-эпидемиологические требования к устройству, содержанию и организации режима работы

дошкольных образовательных организаций» (Зарегистрировано в Минюсте России 29 мая 2013 г. № 28564)

б. Устав ГБОУ СОШ с. Марьевка.

Образовательная программа – это нормативно – управленческий документ, характеризующий специфику содержания образования и особенности организации воспитательно – образовательного процесса ДОО. Программа обеспечивает построение целостного педагогического процесса, направленного на полноценное всестороннее развитие ребенка. Реализуется Программа не только в процессе непосредственной образовательной деятельности, но и в ходе режимных моментов с учетом приоритетных для каждого возрастного периода видов детской деятельности.

А) Цели и задачи реализации Программы

В соответствии с п.п. 1.5, 1.6 ФГОС целями ООП детского сада «Колокольчик» ГБОУ СОШ с. Марьевка являются:

- 1) повышение социального статуса дошкольного образования;
- 2) обеспечение государством равенства возможностей для каждого ребёнка в получении качественного дошкольного образования;
- 3) обеспечение государственных гарантий уровня и качества дошкольного образования на основе единства обязательных требований к условиям реализации образовательных программ дошкольного образования, их структуре и результатам их освоения;
- 4) сохранение единства образовательного пространства Российской Федерации относительно уровня дошкольного образования.

Для достижения данных целей планируем решение следующих задач:

- 1) охраны и укрепления физического и психического здоровья детей, в том числе их эмоционального благополучия;
- 2) обеспечения равных возможностей для полноценного развития каждого ребёнка в период дошкольного детства независимо от места жительства,

- пола, нации, языка, социального статуса, психофизиологических и других особенностей (в том числе ограниченных возможностей здоровья);
- 3) обеспечения преемственности целей, задач и содержания образования, реализуемых в рамках образовательных программ различных уровней (далее - преемственность основных образовательных программ дошкольного и начального общего образования);
 - 4) создания благоприятных условий развития детей в соответствии с их возрастными и индивидуальными особенностями и склонностями, развития способностей и творческого потенциала каждого ребёнка как субъекта отношений с самим собой, другими детьми, взрослыми и миром;
 - 5) объединения обучения и воспитания в целостный образовательный процесс на основе духовно-нравственных и социокультурных ценностей и принятых в обществе правил и норм поведения в интересах человека, семьи, общества;
 - 6) формирования общей культуры личности детей, в том числе ценностей здорового образа жизни, развития их социальных, нравственных, эстетических, интеллектуальных, физических качеств, инициативности, самостоятельности и ответственности ребёнка, формирования предпосылок учебной деятельности;
 - 7) обеспечения вариативности и разнообразия содержания Программ и организационных форм дошкольного образования, возможности формирования Программ различной направленности с учётом образовательных потребностей, способностей и состояния здоровья детей;
 - 8) формирования социокультурной среды, соответствующей возрастным, индивидуальным, психологическим и физиологическим особенностям детей;
 - 9) обеспечения психолого-педагогической поддержки семьи и повышения компетентности родителей (законных представителей) в вопросах развития и образования, охраны и укрепления здоровья детей.

Б) Принципы и подходы к формированию Программы

В соответствии с п. 1.4. ФГОС принципами формирования Программы являются:

- 1) полноценное проживание ребёнком всех этапов детства (младенческого, раннего и дошкольного возраста), обогащение (амплификация) детского развития;
- 2) построение образовательной деятельности на основе индивидуальных особенностей каждого ребенка, при котором сам ребенок становится активным в выборе содержания своего образования, становится субъектом образования (далее - индивидуализация дошкольного образования);
- 3) содействие и сотрудничество детей и взрослых, признание ребенка полноценным участником (субъектом) образовательных отношений;
 - 4) поддержка инициативы детей в различных видах деятельности;
 - 5) сотрудничество Организации с семьёй;
 - 6) приобщение детей к социокультурным нормам, традициям семьи, общества и государства;
 - 7) формирование познавательных интересов и познавательных действий ребенка в различных видах деятельности;
 - 8) возрастная адекватность дошкольного образования (соответствие условий, требований, методов возрасту и особенностям развития);
 - 9) учёт этнокультурной ситуации развития детей.

№	Принципы	Цель	Как реализуется в ДОУ
1	полноценное проживание ребёнком всех этапов детства (младенческого, раннего и дошкольного возраста), обогащение (амплификация) детского развития	обогатить личностное развитие детей на основе широкого развертывания разнообразных видов деятельности, а также общения детей со сверстниками и взрослыми	предметная деятельность, т.е. передача взрослым и освоение ребёнком способов употребления предметов, овладение ребёнком орудийными действиями на основе действий взрослого, взятого за образец, игры с ребёнком соответствующими его возрасту
2	построение образовательной деятельности на основе индивидуальных особенностей каждого ребенка, при котором сам ребенок становится активным в выборе содержания своего образования, становится субъектом образования (далее - индивидуализация дошкольного образования)	создать условия для полноценного проявления и соответственно развития личностных функций субъектов образовательно- воспитательного процесса	Индивидуальный подход используется в целях создания условий для максимального развития каждого из детей и предупреждения влияния неблагоприятных обстоятельств
3	содействие и сотрудничество детей и взрослых, признание ребенка полноценным участником (субъектом) образовательных отношений	реализация образовательной программы в течении всего времени пребывания ребёнка в детском саду	проектная деятельность, чтение худ. литературы, познавательной и образовательной литературы, коллекционирование, экспериментирование и исследования, мастерская, различные формы музыкальной, художественной деятельности

4	поддержка инициативы детей в различных видах деятельности	создание условий для самостоятельной творческой или познавательной деятельности по интересам, оказание помощи (при необходимости) детям в решении проблем организации игры, создание в группе положительного психологического микроклимата, в равной мере проявляя любовь и заботу ко всем детям, проявление уважения к индивидуальным вкусам и привычкам детей, учитывать индивидуальные особенности детей, стремиться найти подход к застенчивым, нерешительным, конфликтным и т.д. детям, а также помнить, что для каждого возраста существуют приоритетные сферы инициативы	продуктивная деятельность, познание окружающего мира, привлечение детей к планированию жизни группы на день и более отдалённую перспективу, в оказании помощи детям в решении проблем организации игры (при необходимости), педагог даёт адекватную оценку результата деятельности ребёнка, одновременно признавая его усилия и указывая возможные пути и способы совершенствования продукта, педагог создаёт ситуации, позволяющие ребёнку реализовывать свою компетентность, обретая уважение и признание взрослых и сверстников, воспитатель может обращаться к детям с просьбой показать и научить его тем индивидуальным достижениям, которые есть у каждого ребёнка
5	сотрудничество Организации с семьёй	сотрудничество педагогов и родителей, которое предполагает равенство позиций партнёров, уважительное отношение друг к другу взаимодействующих сторон с учётом индивидуальных возможностей и способностей	"Круглый стол" по любой теме, тематические выставки, родительские гостиные, нетрадиционные родительские собрания, устные журналы, экскурсии, праздники, совместные досуги, акции, участие родителей в конкурсах, выставках
6	приобщение детей к социокультурным нормам, традициям семьи, общества и государства	воспитание достойного члена общества, формирование основ моральных, духовно- нравственных ценностей семьи, общества, государства через организацию пространства, разнообразие материалов, оборудования, которые бы обеспечивали: игровую,	совместная деятельность взрослых и детей в игре, продуктивных видах детской деятельности, в процессе экскурсий, праздников

		познавательную, исследовательскую, творческую и двигательную активность дошкольников	
7	формирование познавательных интересов и познавательных действий ребенка в различных видах деятельности	формирование полноценных представлений и развития познавательных процессов – восприятия, памяти, мышления	коллекционирование, экспериментирование с природным материалом, использование схем символов, знаков, занятия по развитию логики, вопросы детей, развитие любознательности, развивающие игры и т.д.
8	возрастная адекватность дошкольного образования (соответствие условий, требований, методов возрасту и особенностям развития)	учет возрастных особенности детей, создание условий, которые будут соответствовать возрасту и особенностям развития каждого ребенка, использование тех форм, которые будут специфическими для детей данной возрастной группы (прежде всего это игра, познавательная и исследовательская деятельности, развивающие ситуации). Каждому возрастному периоду будет соответствовать определенные формы и методы работы	Для раннего возраста предметная деятельность и игры с составными и динамическими игрушками, экспериментирование с материалами и веществами (песок, вода, тесто и пр.), общение с взрослым и совместные игры со сверстниками под руководством взрослого, самообслуживание и действия с бытовыми предметами-орудиями (ложка, совок, лопатка и пр.), восприятие смысла музыки, сказок, стихов, рассматривание картинок, двигательная активность. Для детей дошкольного возраста - ряд видов деятельности, таких как игровая, коммуникативная, познавательно-исследовательская, а также восприятие художественной литературы и фольклора, самообслуживание и элементарный бытовой труд, конструирование из разного материала, изобразительная, музыкальная и двигательная.
9	учёт этнокультурной ситуации развития детей	приобщение детей к национальной культуре, обычаям и традициям	приобщение детей к культурам разных национальностей, способствующих формированию этнотолерантности ребенка как важнейшего качества человека, живущего в поликультурном обществе, вождение хороводов, исполнение плясок, песенок, отражает полученные представления в специально организованных видах деятельности (изобразительной, речевой, игровой, музыкальной), отмечаются государственные праздники, праздники народного календаря, чтение сказок и других произведений. Воспитатель поддерживает интерес к событиям, происходящим не только в стране, но и в мире,

			<p>формирует чувство гордости за Россию. Для обобщения знаний о России создаются образовательные ситуации, включающие игры, беседы. В этом возрасте можно более широко знакомить детей с национальными традициями, костюмами, обычаями. Воспитатель обращает внимание детей на то, что на Земле живет много людей разных рас и национальностей, они и похожи друг на друга, и отличаются друг от друга. Неоценимым национальным богатством являются календарные игры. Они вызывают интерес не только как жанр устного народного творчества. В них заключена информация, дающая представление о повседневной жизни наших предков - их быте, труде, мировоззрении. Многие из них имитируют серьезные занятия взрослых - охоту на зверей, ловлю птиц, уход за посевам т. д.</p>
--	--	--	--

ФГОС дошкольного образования продолжает линию деятельностного, индивидуального, дифференцированного и других подходов, направленных на повышение результативности и качества дошкольного образования. Поэтому подходами к формированию программы являются:

1. Деятельностный подход осуществляется в процессе организации различных видов детской деятельности: игровой, коммуникативной, трудовой, познавательно-исследовательской, изобразительной, музыкальной, восприятия художественной литературы и фольклора, двигательной, конструирования. Организованная образовательная деятельность (непосредственно образовательная) строится как процесс организации различных видов деятельности.

2. Личностно-ориентированный подход – это такое обучение, которое во главу угла ставит самобытность ребенка, его самооценку, субъективность процесса обучения, т.е. опора на опыт ребенка, субъектно-субъектные отношения. Реализуется в любых видах деятельности детей (НОД, совместная деятельность в режимных моментах, при проведении режимных процессов), а также непосредственно в группах, применяющих Фребель-педагогику.

3. Индивидуальный подход – это учет индивидуальных особенностей детей группы в образовательном процессе.

4. Дифференцированный подход – в образовательном процессе предусмотрена возможность объединения детей по особенностям развития, по интересам, по выбору.

В) Значимые для разработки и реализации Программы характеристики, в том числе характеристики особенностей развития детей раннего и дошкольного возраста

Возрастные особенности развития дошкольников

Возрастные особенности детей 1,5 -2 лет

Постепенно совершенствуется ходьба, исчезает шаркающая походка. В подвижных играх и на музыкальных занятиях дети делают боковые шаги, медленно кружатся на месте. В простых подвижных играх и плясках дети начинают координировать свои движения.

На втором году из отдельных действий складываются элементы, основа деятельности, свойственной дошкольному детству: предметная с характерным для нее сенсорным уклоном, конструктивная и сюжетно-ролевая игра (последнюю на втором году можно считать лишь отобразительной).

Интенсивно формируется речь, понимание речи окружающих опережает умение говорить. Дети усваивают названия предметов, действий, обозначения некоторых качеств и состояний. Важным приобретением речи и мышления является формирующаяся на втором году жизни способность обобщения. Активный словарь на протяжении года увеличивается неравномерно. К полутора годам он равен примерно 20-30 словам. После 1 года 8-10 месяцев происходит скачок, развивается активно используемый словарь. В нем много глаголов и существительных, встречаются простые прилагательные и наречия (тут, там, туда и т.д.), а также предлоги.

Совершенствуется самостоятельность детей в предметно-игровой деятельности и самообслуживании.

Малыш овладевает умением самостоятельно есть любую пищу, умываться и мыть руки, приобретает навыки опрятности.

Расширяется ориентировка в ближайшем окружении. Знание того, как называются части помещения группы (мебель, одежда, посуда), помогает ребенку выполнять несложные (из одного, а к концу года из 2-3 действий) поручения взрослых, постепенно он привыкает соблюдать элементарные правила поведения, обозначаемые словами «можно», «нельзя», «нужно». Общение со взрослым носит деловой, объектно-направленный характер.

На втором году закрепляется и углубляется потребность общения со взрослым по самым разным поводам. При этом к двум годам дети

постепенно переходят от языка жестов, мимики, выразительных звукосочетаний к выражению просьб, желаний, предложений с помощью слов и коротких фраз. Так речь становится основным средством общения со взрослым, хотя в этом возрасте ребенок охотно говорит только с близкими, хорошо знакомыми ему людьми.

На втором году жизни у детей сохраняется и развивается тип эмоционального взаимодействия. Однако опыт взаимодействия у детей невелик и основа его еще не сформирована.

Возрастные особенности детей с 2 до 3 лет (первая младшая группа)

На третьем году жизни продолжает развиваться предметная деятельность, ситуативно - деловое общение ребенка и взрослого; совершенствуется восприятие, речь, начальные формы произвольного поведения, игры, наглядно - действенное мышление.

Развиваются соотносительные и орудийные действия. Умение выполнять орудийные действия развивает произвольность, преобразуя натуральные формы активности в культурные на основе предлагаемой взрослым модели, которая выступает в качестве не только объекта для подражания, но и образца, регулирующего собственную активность ребенка.

В ходе совместной с взрослыми предметной деятельности продолжает развиваться понимание речи. Дети продолжают осваивать названия окружающих предметов, учатся выполнять простые словесные просьбы взрослых в пределах видимой наглядной ситуации.

Совершенствуется регуляция поведения в результате обращения взрослых к ребенку, который начинает понимать не только инструкцию, но и рассказ взрослых.

Интенсивно развивается активная речь детей. К трем годам они осваивают основные грамматические структуры, пытаются строить простые

предложения, в разговоре со взрослыми используют практически все части речи. Активный словарь достигает примерно 1000-1500 слов.

К концу третьего года речь становится средством общения ребенка со сверстниками. В этом возрасте у детей формируются новые виды деятельности: игра, рисование, конструирование.

Игра носит процессуальный характер, главное в ней - действия, которые совершаются с игровыми предметами, приближенными к реальности. В середине третьего года жизни появляются действия с предметами - заместителями.

Появление собственно изобразительной деятельности обусловлено тем, что ребенок уже способен сформулировать намерение изобразить какой-либо предмет. Типичным является изображение человека в виде «головонога» - окружности и отходящих от нее линий.

Совершенствуются зрительные и слуховые ориентировки, что позволяет детям безошибочно выполнять ряд заданий: осуществлять выбор из 2-3 предметов по форме, величине и цвету; различать мелодии; петь.

Совершенствуется слуховое восприятие, прежде всего фонематический слух. К трем годам жизни дети воспринимают все звуки родного языка, но произносят их с большими искажениями.

Основной формой мышления становится наглядно - действенное. Его особенность заключается в том, что возникающие в жизни ребенка проблемные ситуации разрешаются путем реального действия с предметами.

Для детей этого возраста характерна неосознанность мотивов, импульсивность и зависимость чувств и желаний от ситуации. Дети легко заражаются эмоциональным состоянием сверстников. Однако в этот период начинает складываться и произвольность поведения. Она обусловлена развитием орудийных действий и речи. У детей появляются чувства гордости и стыда, начинают формироваться элементы самосознания, связанные с идентификацией с именем и полом. Ранний возраст завершается кризисом

трех лет. Ребенок осознает себя как отдельного человека, отличного от взрослого.

У него формируется образ Я. Кризис часто сопровождается рядом отрицательных проявлений: негативизмом, упрямством, нарушением общения со взрослыми и др. Кризис может продолжаться от нескольких месяцев до двух лет.

Возрастные особенности детей от 3 до 4 лет (вторая младшая группа)

В возрасте 3-4 лет ребенок постепенно выходит за пределы семейного круга. Его общение становится внеситуативным. Взрослый становится для ребенка не только членом семьи, но и выступает носителем определенной общественной функции. Желание ребенка выполнять такую же функцию приводит к противоречию с его реальными возможностями. Это противоречие разрешается через развитие игры, которая становится ведущим видом деятельности в дошкольном возрасте.

Главной особенностью игры является ее условность: выполнение одних действий с одними предметами предполагает их отнесенность к другим действиям с другими предметами. Основным содержанием игры являются действия с игрушками и предметами - заместителями. Продолжительность игры небольшая. Младшие дошкольники ограничиваются игрой с 1-2 ролями и простыми, неразвернутыми сюжетами. Игры с правилами только начинают формироваться.

Изобразительная деятельность ребенка зависит от его представлений о предмете. В этом возрасте они только начинают формироваться. Графические образы бедны. У одних детей в изображениях отсутствуют детали, у других рисунки могут быть более детализированы. Дети уже могут использовать цвет.

Большое значение для развития мелкой моторики имеет лепка. Младшие дошкольники способны под руководством взрослого вылепить простые предметы.

Известно, что аппликация оказывает положительное влияние на развитие восприятия. В этом возрасте детям доступны простейшие виды аппликации.

Конструктивная деятельность в младшем дошкольном возрасте ограничена возведением несложных построек по образцу и по замыслу.

В этом возрасте развивается перцептивная деятельность. Дети от использования предэталонов - индивидуальных единиц восприятия, переходят к сенсорным эталонам - культурно - выработанным средствам восприятия. К концу младшего дошкольного возраста дети могут воспринимать до 5 и более форм предметов и до 7 и более цветов, способны дифференцировать предметы по величине, ориентироваться в пространстве группы детского сада, а при определенной организации образовательного процесса - и в помещении всего дошкольного учреждения.

Развиваются память и внимание. По просьбе взрослого дети могут запомнить 3-4 слова и 5-6 названий предметов. К концу года они способны запомнить значительные отрывки из любимых произведений.

Продолжает развиваться наглядно - действенное мышление. При этом преобразования ситуаций в ряде случаев осуществляется на основе целенаправленных проб с учетом желаемого результата. Дошкольники способны установить некоторые скрытые связи и отношения между предметами.

В младшем дошкольном возрасте начинает развиваться воображение, которое особенно наглядно проявляется в игре, когда одни объекты выступают в качестве заместителей других.

Взаимоотношения детей обусловлены нормами и правилами. В результате целенаправленного воздействия они могут усвоить относительно

большое количество норм, которые выступают основанием для оценки собственных действий и действий других детей.

Взаимоотношения детей ярко проявляются в игровой деятельности. Они скорее играют рядом, чем активно вступают во взаимодействие. Однако уже в этом возрасте могут наблюдаться устойчивые избирательные взаимоотношения. Конфликты между детьми возникают преимущественно по поводу игрушек. Положение ребенка в группе сверстников во многом определяется мнением воспитателя.

В младшем дошкольном возрасте можно наблюдать соподчинение мотивов поведения в относительно простых ситуациях. Сознательное управление поведением только начинает складываться; во многом поведение ребенка еще ситуативно. Вместе с тем можно наблюдать и случаи ограничения собственных побуждений самим ребенком, сопровождаемые словесными указаниями. Начинает развиваться самооценка, при этом дети в значительной мере ориентируются на оценку воспитателя. Продолжает развиваться также их половая идентификация, что проявляется в характере выбираемых игрушек и сюжетов.

Возрастные особенности детей с 4 до 5 лет (средняя группа)

В игровой деятельности детей среднего дошкольного возраста появляются ролевые взаимодействия. Они указывают на то, что дошкольники начинают отделять себя от принятой роли. В процессе игры роли могут меняться. Игровые действия начинают выполняться не ради них самих, а ради смысла игры. Происходит разделение игровых и реальных взаимодействий детей.

Значительное развитие получает изобразительная деятельность. Рисунок становится предметным и детализированным. Графическое изображение человека характеризуется наличием туловища, глаз, рта, носа, волос, иногда одежды и ее деталей. Совершенствуется техническая сторона

изобразительной деятельности. Дети могут рисовать основные геометрические фигуры, вырезать ножницами, наклеивать изображения на бумагу и т.д.

Усложняется конструирование. Постройки могут включать 5-6 деталей. Формируются навыки конструирования по собственному замыслу, а также планирование последовательности действий.

Двигательная сфера ребенка характеризуется позитивными изменениями мелкой и крупной моторики. Развиваются ловкость, координация движений. Дети лучше удерживают равновесие, перешагивают через небольшие преграды. Усложняются игры с мячом.

К концу среднего дошкольного возраста восприятие становится более развитым. Они оказываются способными назвать форму, на которую похож тот или иной предмет. Могут вычленять в сложных объектах простые формы и из простых форм воссоздавать сложные объекты. Дети способны упорядочить группы предметов по сенсорному признаку - величине, цвету; выделить такие параметры как высота, длина и ширина. Совершенствуется ориентация в пространстве.

Возрастает объем памяти. Дети запоминают до 7-8 названий предметов. Начинает складываться произвольное запоминание: дети способны принять задачу на запоминание, помнят поручения взрослых, могут выучить небольшое стихотворение и т.д.

Начинает развиваться образное мышление. Дети оказываются способными использовать простые схематизированные изображения для решения несложных задач. Дошкольники могут строить по схеме, решать лабиринтные задачи. Развивается предвосхищение. На основе пространственного расположения объектов дети могут сказать, что произойдет в результате их взаимодействия. Однако при этом им трудно встать на позицию другого наблюдателя и во внутреннем плане совершить мысленное преобразование образа.

Продолжает развиваться воображение. Формируются такие его способности, как оригинальность и произвольность. Дети могут самостоятельно придумать небольшую сказку на заданную тему.

Увеличивается устойчивость внимания. Ребенку оказывается доступной сосредоточенная деятельность в течение 15-20 минут. Он способен удерживать в памяти при выполнении каких-либо действий несложное условие.

В среднем дошкольном возрасте улучшается произношение звуков и дикция. Речь становится предметом активности детей. Они удачно имитируют голоса животных, интонационно выделяют речь тех или иных персонажей. Интерес вызывают ритмическая структура речи, рифмы.

Развивается грамматическая сторона речи. Дошкольники занимаются словотворчеством на основе грамматических правил. Речь детей при взаимодействии друг с другом носит ситуативный характер, а при общении со взрослым становится внеситуативной.

Изменяется содержание общения ребенка и взрослого. Оно выходит за пределы конкретной ситуации, в которой оказывается ребенок. Ведущим становится познавательный мотив. Информация, которую ребенок получает в процессе общения, может быть сложной и трудной для понимания, но она вызывает у него интерес.

У детей формируется потребность в уважении со стороны взрослого, для них оказывается чрезвычайно важной его похвала. Повышенная обидчивость представляет собой возрастной феномен.

Взаимоотношения со сверстниками характеризуются избирательностью, которая выражается в предпочтении одних детей другим. Появляются постоянные партнеры по играм. В группах начинают выделяться лидеры. Появляется конкурентность, соревновательность. Последняя важна для сравнения себя с другими, что ведет к развитию образа Я ребенка, его детализации.

Основные достижения возраста связаны с развитием игровой деятельности; появлением ролевых и реальных взаимодействий; с развитием изобразительной деятельности; конструированием по замыслу, планированием; совершенствованием восприятия, развитием образного мышления и воображения, эгоцентричностью познавательной позиции; развитием памяти, внимания, речи, познавательной мотивации, совершенствованием восприятия; формированием потребности в уважении со стороны взрослого, появлением обидчивости, конкурентности, соревновательности со сверстниками; дальнейшим развитием образа Я ребенка, его детализацией.

Возрастные особенности развития детей с 5 до 6 лет (старшая группа)

Дети шестого года жизни уже могут распределять роли до начала игры и строить свое поведение, придерживаясь роли. Игровое взаимодействие сопровождается речью, соответствующей и по содержанию, и интонационно взятой роли. Дети начинают осваивать социальные отношения и понимать подчиненность позиций в различных видах деятельности взрослых, одни роли становятся для них более привлекательными, чем другие.

При распределении ролей могут возникать конфликты, связанные с субординацией ролевого поведения. Действия детей в играх становятся разнообразными.

Развивается изобразительная деятельность детей. Это возраст наиболее активного рисования. В течение года дети способны создать до 2000 рисунков. Рисунки могут быть самыми разными по содержанию: это и жизненные впечатления детей, и воображаемые ситуации, и иллюстрации к книгам и фильмам. Обычно рисунки представляют собой схематичные изображения различных объектов, но могут отличаться оригинальностью композиционного решения, передавать статичные и динамичные отношения. Рисунки приобретают сюжетный характер; достаточно часто встречаются

многократно повторяющиеся сюжеты с небольшими или, напротив, существенными изменениями. Изображение человека становится более детализированным и пропорциональным. По рисунку можно судить о половой принадлежности и эмоциональном состоянии изображенного человека.

Конструирование характеризуется умением анализировать условия, в которых протекает эта деятельность. Дети используют и называют различные детали деревянного конструктора. Могут заменить детали постройки в зависимости от имеющегося материала. Овладевают обобщенным способом обследования образца. Дети способны выделять основные части предлагаемой постройки. Конструктивная деятельность может осуществляться на основе схемы, по замыслу и по условиям. Появляется конструирование в ходе совместной деятельности.

Дети могут конструировать из бумаги, складывая ее в несколько раз (2,4,6 сгибаний); из природного материала. Они осваивают два способа конструирования: 1) от природного материала к художественному образу (в том числе ребенок «достраивает» природный материал до целостного образа, дополняя его различными деталями); 2) от художественного образа к природному материалу (в этом случае ребенок подбирает необходимый материал, для того чтобы воплотить образ).

Продолжает совершенствоваться восприятие цвета, формы и величины, строения предметов; систематизируются представления детей. Они называют не только основные цвета и их оттенки, но и промежуточные цветовые оттенки; форму прямоугольников, овалов, треугольников. Воспринимают величину объектов, легко выстраивают в ряд - по возрастанию или убыванию - до 10 различных предметов.

В старшем дошкольном возрасте продолжает развиваться образное мышление. Дети способны не только решить задачу в наглядном плане, но и совершить преобразование объекта, указать, в какой последовательности объекты вступят во взаимодействие и т.д.

Однако подобные решения окажутся правильными, если дети будут применять адекватные мыслительные средства. Среди них можно выделить схематизированные представления, которые возникают в процессе наглядного моделирования; комплексные представления, отражающие представления детей о системе признаков, которыми могут обладать объекты, а также представления, отражающие стадии преобразования различных объектов и явлений (представления о цикличности изменений): представления о смене времен года, дня и ночи, об увеличении и уменьшении объектов в результате различных воздействий, представления о развитии и т.д.

Продолжают совершенствоваться обобщения, что является основой словесно - логического мышления. В дошкольном возрасте у детей еще отсутствуют представления о классах объектов. Дети группируют объекты по признакам, которые могут изменяться, однако начинают формироваться операции логического сложения и умножения классов. Старшие дошкольники при группировке объектов могут учитывать два признака: цвет и форму (материал) и т.д.

Развитие воображения в этом возрасте позволяет детям сочинять достаточно оригинальные и последовательно разворачивающиеся истории. Воображение будет активно развиваться лишь при условии проведения специальной работы по его активации.

Продолжают развиваться устойчивость, распределение, переключаемость внимания. Наблюдается переход от непроизвольного к произвольному вниманию.

Продолжает совершенствоваться речь, в том числе ее звуковая сторона. Дети могут правильно воспроизводить шипящие, свистящие и сонорные звуки. Развиваются фонематический слух, интонационная выразительность речи при чтении стихов в сюжетно - ролевой игре и в повседневной жизни.

Совершенствуется грамматический строй речи. Дети используют практически все части речи, активно занимаются словотворчеством. Богаче становится лексика: активно используются синонимы и антонимы.

Развивается связная речь. Дети могут пересказывать, рассказывать по картинке, передавая не только главное, но и детали.

Достижения этого возраста характеризуются распределением ролей в игровой деятельности; структурированием игрового пространства; дальнейшим развитием изобразительной деятельности, отличающейся высокой продуктивностью; применением в конструировании обобщающего способа обследования образца; усвоением обобщенных способов изображения предметов одинаковой формы.

Восприятие характеризуется анализом сложных форм объектов; развитие мышления сопровождается освоением мыслительных средств (схематизированные представления, комплексные представления, представления о цикличности изменений); развиваются умение обобщать, причинное мышление, воображение, произвольное внимание, речь, образ Я.

Возрастные особенности детей с 6 до 7 лет (подготовительная к школе группа)

В сюжетно-ролевых играх дети начинают осваивать сложные взаимодействия людей, отражающие характерные значимые жизненные ситуации (свадьбу, рождение ребенка, болезнь и т.д.).

Игровые действия становятся более сложными, обретают особый смысл, который не всегда открывается взрослому. Игровое пространство усложняется. В нем может быть несколько центров, каждый из которых поддерживает свою сюжетную линию. При этом дети способны отслеживать поведение партнеров по всему игровому пространству и менять свое поведение в зависимости от места в нем.

Образы из окружающей жизни и литературных произведений, передаваемые детьми в изобразительной деятельности, становятся сложнее. Рисунки приобретают более детализированный характер, обогащается их цветовая гамма. Более явными становятся различия между рисунками мальчиков и девочек (мальчики чаще изображают технику, космос, военные действия и т.д., а девочки обычно рисуют женские образы: принцесс, балерин, моделей и т.д.).

Часто встречаются и бытовые сюжеты: мама и дочка, комната и т.д.

Изображение человека становится более детализированным и пропорциональным. Появляются пальцы на руках, глаза, рот, нос, брови, подбородок. Одежда может быть украшена различными деталями.

При правильном подходе у детей формируются художественно - творческие способности в изобразительной деятельности.

Дети подготовительной к школе группы в значительной степени освоили конструирование из строительного материала. Они свободно владеют обобщенными способами анализа, как изображений, так и построек; не только анализируют основные конструктивные особенности различных деталей, но и определяют их форму на основе сходства со знакомыми им объемными предметами. Свободные постройки становятся симметричными и пропорциональными, их строительство осуществляется на основе зрительной ориентировки.

Дети быстро и правильно подбирают материал. Они достаточно точно представляют себе последовательность, в которой будет осуществляться постройка, и материал, который понадобится для ее выполнения; способны выполнять различные по степени сложности постройки, как по собственному замыслу, так и по условиям.

В этом возрасте дети уже могут освоить сложные формы сложения из листа бумаги и придумывать собственные, но этому их нужно специально обучать. Данный вид деятельности не просто доступен детям - он важен для углубления их пространственных представлений.

Усложняется конструирование из природного материала. Дошкольникам уже доступны целостные композиции по предварительному замыслу, которые могут передавать сложные отношения, включать фигуры людей и животных.

У детей продолжает развиваться восприятие, однако они не всегда могут одновременно учитывать несколько различных признаков.

Развивается образное мышление, однако воспроизведение метрических отношений затруднено. Это легко проверить, предложив детям воспроизвести на листе бумаги образец, на котором нарисованы 9 точек, расположенных не на одной прямой. Как правило, дети не воспроизводят метрические отношения между точками: при наложении рисунков друг на друга точки детского рисунка не совпадают с точками образца.

Продолжают развиваться навыки обобщения и рассуждения, но они в значительной степени еще ограничиваются наглядными признаками ситуации.

Продолжает развиваться воображение, однако часто приходится констатировать снижение развития воображения в этом возрасте в сравнении со старшей группой. Это можно объяснить различными влияниями, в том числе и средств массовой информации, приводящими к стереотипности детских образов.

Продолжает развиваться внимание дошкольников, оно становится произвольным. В некоторых видах деятельности время произвольного сосредоточения достигает 30 минут.

У дошкольников продолжает развиваться речь: ее звуковая сторона, грамматический строй, лексика. Развивается связная речь. В высказываниях детей отражаются как расширяющийся словарь, так и характер обобщений, формирующихся в этом возрасте. Дети начинают активно употреблять обобщающие существительные, синонимы, антонимы, прилагательные и т.д.

В результате правильно организованной образовательной работы у дошкольников развиваются диалогическая и некоторые виды монологической речи.

В подготовительной к школе группе завершается дошкольный возраст. Его основные достижения связаны с освоением мира вещей как предметов человеческой культуры; освоением форм позитивного общения с людьми; развитием половой идентификации, формированием позиции школьника.

К концу дошкольного возраста ребенок обладает высоким уровнем познавательного и личностного развития, что позволяет ему в дальнейшем успешно учиться в школе.

1.1.2. Планируемые результаты освоения Программы

Целевые ориентиры образования в младенческом и раннем возрасте:

ребенок интересуется окружающими предметами и активно действует с ними; эмоционально вовлечен в действия с игрушками и другими предметами, стремится проявлять настойчивость в достижении результата своих действий;

использует специфические, культурно фиксированные предметные действия, знает назначение бытовых предметов (ложки, расчёски, карандаша и пр.) и умеет пользоваться ими. Владеет простейшими навыками самообслуживания; стремится проявлять самостоятельность в бытовом и игровом поведении;

владеет активной речью, включённой в общение; может обращаться с вопросами и просьбами, понимает речь взрослых; знает названия окружающих предметов и игрушек;

стремится к общению со взрослыми и активно подражает им в движениях и действиях; появляются игры, в которых ребенок воспроизводит действия взрослого;

проявляет интерес к сверстникам; наблюдает за их действиями и подражает им;

проявляет интерес к стихам, песням и сказкам, рассматриванию картинки, стремится двигаться под музыку; эмоционально откликается на различные произведения культуры и искусства;

у ребёнка развита крупная моторика, он стремится осваивать различные виды движения (бег, лазанье, перешагивание и пр.).

Целевые ориентиры на этапе завершения дошкольного образования:

ребёнок овладевает основными культурными способами деятельности, проявляет инициативу и самостоятельность в разных видах деятельности - игре, общении, познавательно-исследовательской деятельности, конструировании и др.; способен выбирать себе род занятий, участников по совместной деятельности;

ребёнок обладает установкой положительного отношения к миру, к разным видам труда, другим людям и самому себе, обладает чувством собственного достоинства; активно взаимодействует со сверстниками и взрослыми, участвует в совместных играх. Способен договариваться, учитывать интересы и чувства других, сопереживать неудачам и радоваться успехам других, адекватно проявляет свои чувства, в том числе чувство веры в себя, старается разрешать конфликты;

ребёнок обладает развитым воображением, которое реализуется в разных видах деятельности, и прежде всего в игре; ребёнок владеет разными формами и видами игры, различает условную и реальную ситуации, умеет подчиняться разным правилам и социальным нормам;

ребёнок достаточно хорошо владеет устной речью, может выражать свои мысли и желания, может использовать речь для выражения своих мыслей, чувств и желаний, построения речевого высказывания в ситуации общения, может выделять звуки в словах, у ребёнка складываются предпосылки грамотности;

у ребёнка развита крупная и мелкая моторика; он подвижен, вынослив, владеет основными движениями, может контролировать свои движения и управлять ими;

ребёнок способен к волевым усилиям, может следовать социальным нормам поведения и правилам в разных видах деятельности, во взаимоотношениях со взрослыми и сверстниками, может соблюдать правила безопасного поведения и личной гигиены;

ребёнок проявляет любознательность, задаёт вопросы взрослым и сверстникам, интересуется причинно-следственными связями, пытается самостоятельно придумывать объяснения явлениям природы и поступкам людей; склонен наблюдать, экспериментировать. Обладает начальными знаниями о себе, о природном и социальном мире, в котором он живёт; знаком с произведениями детской литературы, обладает элементарными представлениями из области живой природы, естествознания, математики, истории и т.п.; ребёнок способен к принятию собственных решений, опираясь на свои знания и умения в различных видах деятельности.

Планируемые результаты освоения Программы конкретизируют требования Стандарта к целевым ориентирам в обязательной части и части, формируемой участниками образовательных отношений, с учетом возрастных возможностей и индивидуальных различий (индивидуальных траекторий развития) детей.

Планируемые результаты освоения образовательной программы воспитанниками (3, 4, 5, 6, 7 года жизни)

Возрастная группа	Образовательные бласти				
	Физическое развитие	Социально-коммуникативное развитие	Познавательное развитие	Речевое развитие	Художественно-эстетическое развитие
Первая младшая группа (1,5-3 года)	<p>-сохраняет устойчивое положение тела, правильную осанку.</p> <p>-ходят и бегают, не наталкиваясь друг на друга, с согласованными, свободными движениями рук и ног.</p> <p>-умеют действовать сообща, придерживаясь определенного направления передвижения с опорой на зрительные ориентиры, менять направление и характер движения во время ходьбы и бега в соответствии с указанием педагога.</p> <p>-умеют ползать, лазать, разнообразно действовать с мячом (брать, держать,</p>	<p><u>Игровая деятельность</u></p> <p>-Проявляет интерес к игровой деятельности</p> <p>-Играют рядом, не мешая друг другу, подражая действиям сверстников.</p> <p>-Эмоционально откликается на игру предложенную взрослым, подражает его действиям, принимает игровую задачу.</p> <p>-Самостоятельно выполняет игровые действия с предметами.</p> <p>-Использует в игре замещение недостающего предмета.</p> <p><u>Трудовая деятельность</u></p> <p>Умеет аккуратно и самостоятельно есть</p> <p>Умеет самостоятельно или с небольшой помощью мыть руки и насухо вытирать полотенцем</p>	<p>-Различает количество предметов (один — много); предметы контрастных размеров и обозначает в речи (большой - маленький);</p> <p>- ориентируется в частях собственного тела (голова, лицо, руки, ноги, спина).</p> <p>- двигается за воспитателем в определенном направлении;</p> <p>- проявляет любознательность, включается в практические познавательные действия экспериментального характера с взрослым;</p> <p>- проявляет интерес к предметам ближайшего окружения: игрушкам, посуде, одежде, обуви, мебели, транспортным средствам;</p>	<p>-Повторяет за взрослым небольшого предложения, в том числе содержащего вопрос или восклицание</p> <p>-Способен отвечать на вопросы</p> <p>-Воспринимает литературные произведения</p> <p>-Договаривает слова и фразы при чтении знакомых стихотворений</p> <p>-Договаривает слова, небольшие фразы при повторном чтении знакомых стихотворений</p> <p>-Рассматривает рисунки в книгах, называет знакомые предметы, показывает их</p> <p>- Читает стихи с помощью взрослого (из цикла А.Барто «Игрушки»)</p>	<p><u>Рисование</u></p> <p>-Различает красный, синий, зеленый, желтый, белый, черный цвета</p> <p>-Проведит горизонтальные, вертикальные и округлые линии</p> <p><u>Лепка</u></p> <p>-Раскатывает комок глины прямыми движениями, круговыми движениями кистей рук</p> <p>-Отламывает от большого комка глины маленькие комочки</p> <p>-Сплющивает комочки ладонями рук</p> <p>-Соединяет концы раскатанной палочки, плотно прижимая их друг к другу</p>

	<p>переносить, класть, бросать, катать). -умеют прыгать на двух ногах на месте, с продвижением вперед, в длину с места, отталкиваясь двумя ногами. -сформированы представления о значении разных органов для нормальной жизнедеятельности человека: глаза — смотреть, уши — слышать, нос — нюхать, язык — пробовать (определять) на вкус, руки — хватать, держать, трогать; ноги — стоять, прыгать, бегать, ходить; голова — думать, запоминать.</p>	<p>Умеет одеваться и раздеваться в определенной последовательности (снимать и одевать одежду, обувь, аккуратно складывать) Выполняет элементарные поручения взрослого</p>	<p>-проявляет интерес к труду близких взрослых; - узнаёт в натуре, на картинках, в игрушках домашних животных (кошку, собаку, корову, курицу и др.) и их детенышей, некоторых диких животных (медведя, зайца, лису и др.) и называет их; - проявляет заботливое отношение к животным; - различает по внешнему виду овощи (помидор, огурец, морковь и др.) и фрукты (яблоко, груша и др.).</p>		<p>-Лепит несложные предметы <u>Конструирование</u> -Различает основные формы деталей строительного материала (куб, кирпич, пластина, трехгранная призма, цилиндр) -С помощью взрослого строит разнообразные постройки, используя большинство форм</p>
<p>Вторая младшая группа (3-4 года)</p>	<p>-Умеет ходить прямо, не шаркая ногами, сохраняя заданное воспитателем направление. -Умеет бегать, сохраняя равновесие, изменяя направление,</p>	<p><u>Игровая деятельность</u> -Может принимать на себя роль, непродолжительно взаимодействовать со сверстниками в игре от имени героя. -Умеет объединять</p>	<p>-Умеет группировать предметы по цвету, размеру, форме (отбирать все красные, все большие, все круглые предметы и т.д.). -Может составлять при помощи взрослого группы</p>	<p>-Рассматривает сюжетные картинки. -Отвечает на разнообразные вопросы взрослого, касающегося ближайшего окружения. -Использует все части речи, простые</p>	<p><u>Рисование.</u> -Изображает отдельные предметы, простые по композиции и незамысловатые по содержанию сюжеты. -Подбирает цвета,</p>

	<p>темпа бега в соответствии с указаниями воспитателя.</p> <p>-Сохраняет равновесие при ходьбе и беге по ограниченной плоскости, при перешагивании через предметы.</p> <p>-Может ползать на четвереньках, лазать по лесенке-стремянке, гимнастической стенке произвольным способом.</p> <p>-Энергично отталкивается в прыжках на двух ногах, прыгает в длину с места не менее чем на 40 см.</p> <p>-Может катать мяч в заданном направлении с расстояния 1,5 м, бросать мяч двумя руками от груди, из-за головы; ударять мячом об пол, бросать его вверх 2-3 раза подряд и ловить; метать предметы правой и левой рукой на</p>	<p>несколько игровых действий в единую сюжетную линию; отражать в игре действия с предметами и взаимоотношения людей.</p> <p>-Способен придерживаться игровых правил в дидактических играх.</p> <p>-Способен следить за развитием театрализованного действия и эмоционально на него отзываться (кукольный, драматический театры).</p> <p>-Разыгрывает по просьбе взрослого и самостоятельно небольшие отрывки из знакомых сказок.</p> <p>-Имитирует движения, мимику, интонацию изображаемых героев.</p> <p>-Может принимать участие в беседах о театре (театр—актеры—зрители, поведение людей в зрительном зале).</p> <p><u>Трудовая деятельность</u></p>	<p>из однородных предметов и выделять один предмет из группы.</p> <p>-Умеет находить в окружающей обстановке один и много одинаковых предметов.</p> <p>-Правильно определяет количественное соотношение двух групп предметов; понимает конкретный смысл слов: «больше», «меньше», «столько же».</p> <p>-Различает круг, квадрат, треугольник, предметы, имеющие углы и крутую форму.</p> <p>-Понимает смысл обозначений: вверху — внизу, впереди — сзади, слева — справа, на, над — под, верхняя — нижняя (полоска).</p> <p>-Понимает смысл слов: «утро», «вечер», «день», «ночь».</p> <p>-Называет знакомые предметы, объясняет их назначение, выделяет и называет признаки (цвет, форма, материал).</p> <p>-Ориентируется в</p>	<p>нераспространенные предложения и предложения с однородными членами.</p> <p>-Пересказывает содержание произведения с опорой на рисунки в книге, на вопросы воспитателя.</p> <p>-Называет произведение (в произвольном изложении), прослушав отрывок из него. -Может прочесть наизусть небольшое стихотворение при помощи взрослого.</p>	<p>соответствующие изображаемым предметам.</p> <p>-Правильно пользуется карандашами, фломастерами, кистью и красками.</p> <p><u>Лепка.</u></p> <p>-Умеет отделять от большого куска глины небольшие комочки, раскатывать их прямыми и круговыми движениями ладоней.</p> <p>-Лепит различные предметы, состоящие из 1-3 частей, используя разнообразные приемы лепки.</p> <p><u>Аппликация.</u></p> <p>-Создает изображения предметов из готовых фигур. Украшает заготовки из бумаги разной формы.</p> <p>-Подбирает цвета, соответствующие изображаемым предметам и по</p>
--	--	--	---	---	--

	<p>расстояние не менее 5м.</p>	<p>- Умеет самостоятельно одеваться и раздеваться в определенной последовательности. -Может помочь накрыть стол к обеду. Кормит рыб и птиц (с помощью воспитателя). <u>Безопасность</u> -Соблюдает элементарные правила поведения в детском саду. -Соблюдает элементарные правила взаимодействия с растениями и животными. -Имеет элементарные представления о правилах дорожного движения.</p>	<p>помещениях детского сада. Называет свой город (поселок, село). -Знает и называет некоторые растения, животных и их детенышей. -Выделяет наиболее характерные сезонныеизменения в природе. -Проявляет бережное отношение к природе.</p>		<p>собственному желанию; умеет аккуратно использовать материалы. <u>Музыка</u> -Слушает музыкальное произведение до конца. Узнает знакомые песни. -Различает звуки по высоте (в пределах октавы). -Замечает изменения в звучании (тихо — громко).Поет, не отставая и не опережая других. -Умеет выполнять танцевальные движения: кружиться в парах, притопывать попеременно ногами, двигаться под музыку с предметами (флажки, листочки, платочки и т. п.). -Различает и называет детские музыкальные инструменты (металлофон, барабан</p>
--	--------------------------------	--	--	--	---

					и др.)
<p>Средняя группа группа (4-5 лет)</p>	<p>-Принимает правильное исходное положение при метании; может метать предметы разными способами правой и левой рукой; отбивает мяч о землю (пол) не менее 5 раз подряд. -Может ловить мяч кистями рук с расстояния до 1,5 м. Умеет строиться в колонну по одному, парами, в круг, шеренгу. -Может скользить самостоятельно по ледяным дорожкам (длина 5 м). -Ходит на лыжах скользящим шагом на расстояние до 500 м, выполняет ; поворот переступанием, поднимается на горку. -Ориентируется в пространстве, находит левую и правую стороны. -Выполняет</p>	<p><u>Игровая деятельность</u> -Объединяясь в игре со сверстниками, может принимать на себя роль, владеет способом ролевого поведения. -Соблюдает ролевое соподчинение (продавец — покупатель) и ведет ролевые диалоги. -Взаимодействуя со сверстниками, проявляет инициативу и предлагает новые роли или действия, обогащает сюжет. -В дидактических играх противостоит трудностям, подчиняется правилам. -В настольно-печатных играх может выступать в роли ведущего, объяснять сверстникам правила игры. -Адекватно воспринимает в театре (кукольном, драматическом) художественный образ. -В самостоятельных</p>	<p>-Различает, из каких частей составлена группа предметов, называть их характерные особенности (цвет, размер, назначение). -Умеет считать до 5 (количественный счет), отвечать на вопрос «Сколько всего?». -Сравнивает количество предметов в группах на <i>основе</i> счета (в пределах 5), а также путем поштучного соотнесения предметов двух групп (составления пар); определять, каких предметов больше, меньше, равное количество. -Умеет сравнивать два предмета по величине (больше — меньше, выше — ниже, длиннее — короче, одинаковые, равные) на основе приложения их друг к другу или наложения. -Различает и называет круг, квадрат,</p>	<p>-Понимает и употребляет слова-антонимы; умеет образовывать новые слова по аналогии со знакомыми словами (сахарница — сухарница). -Умеет выделять первый звук в слове. -Рассказывает о содержании сюжетной картинки. С помощью взрослого повторяет образцы описания игрушки. -Образовательная область «Чтение художественной литературы» -Может назвать любимую сказку, прочитать наизусть понравившееся стихотворение, считалку. -Рассматривает иллюстрированные издания детских книг, проявляет интерес к ним. -Драматизирует (инсценирует) с помощью взрослого небольшие сказки (отрывки из сказок).</p>	<p><u>Рисование.</u> -Изображает предметы путем создания отчетливых форм, подбора цвета, аккуратного закрашивания, использования разных материалов. -Передаёт несложный сюжет, объединяя в рисунке несколько предметов. -Выделяет выразительные средства дымковской и филимоновской игрушки. -Украшает силуэты игрушек элементами дымковской и филимоновской росписи. <u>Лепка.</u> -Создаёт образы разных предметов и игрушек, объединяет их в коллективную композицию; использует все многообразие</p>

	<p>упражнения, демонстрируя выразительность, грациозность, пластичность движений.</p> <p>-Соблюдает элементарные правила гигиены (по мере необходимости -Т руки с мылом, пользуется расческой, носовым платком, прикрывает л.»;т при кашле).</p> <p>-Обращается за помощью к взрослым при заболевании, травме.</p> <p>-Соблюдает элементарные правила приема пищи (правильно пользуется левыми приборами, салфеткой, поласкает рот после еды).</p>	<p>театрализованных играх обустроивает место для игры (режиссерской, драматизации), воплощается в роли, используя художественные выразительные средства (интонация, мимика), атрибуты, реквизит.</p> <p>-Имеет простейшие представления о театральные профессии.</p> <p><u>Трудовая деятельность</u></p> <p>-Самостоятельно одевается, раздеваться, складывает и убирает одежду, с помощью взрослого приводит ее в порядок.</p> <p>-Самостоятельно выполняет обязанности дежурного по столовой.</p> <p>-Самостоятельно готовит к занятиям свое рабочее место, убирает материалы по окончании работы.</p> <p><u>Безопасность</u></p> <p>-Соблюдает элементарные правила поведения в детском</p>	<p>треугольник, шар, куб; знает их характерные отличия.</p> <p>-Определяет положение предметов в пространстве по отношению к себе вверху — внизу, впереди — сзади); умеет двигаться в нужном направлении то сигналу: вперед и назад, вверх и вниз (по лестнице).</p> <p>-Определяет части суток.</p> <p>-Называет разные предметы, которые окружают его в помещениях, на участке, на улице; знает их назначение. Называет признаки и количество предметов.</p> <p>-Называет домашних животных и знает, какую пользу они приносят человеку.</p> <p>-Различает и называет некоторые растения ближайшего окружения.</p> <p>-Называет времена года в правильной последовательности.</p> <p>-Знает и соблюдает элементарные правила</p>		<p>усвоенных приемов лепки.</p> <p><u>Аппликация.</u></p> <p>-Правильно держит ножницы и умеет резать ими по прямой, по диагонали (квадрат и прямоугольник); вырезать круг из квадрата, овал — из прямоугольника, плавно срезать и закруглять углы.</p> <p>-Аккуратно наклеивает изображения предметов, состоящие из нескольких частей. Составляет узоры из растительных форм и геометрических фигур.</p> <p><u>Конструирование</u></p> <p>-Умеет использовать строительные детали с учетом их конструктивных свойств.</p> <p>-Способен преобразовывать постройки в соответствии с заданием педагога.</p>
--	--	--	--	--	---

		<p>саду.</p> <ul style="list-style-type: none"> -Соблюдает элементарные правила поведения на улице и в транспорте, элементарные правила дорожного движения. -Различает и называет специальные виды транспорта («Скорая помощь», «Пожарная», «Милиция»), объясняет их назначение. -Понимает значения сигналов светофора. -Узнает и называет дорожные знаки «Пешеходный переход», «Дети». -Различает проезжую часть, тротуар, подземный пешеходный переход, пешеходный переход «Зебра». -Знает и соблюдает элементарные правила поведения в природе (способы безопасного взаимодействия с растениями и животными, бережного отношения к окружающей природе). 	поведения в природе.		<ul style="list-style-type: none"> -Умеет сгибать прямоугольный лист бумаги пополам. <u>Музыка</u> -Узнает песни по мелодии. Различает звуки по высоте (в пределах сексты — септимы). -Может петь протяжно, четко произносить <i>слова</i>; вместе с другими детьми—начинать и заканчивать пение. -Выполняет движения, отвечающие характеру музыки, самостоятельно меняя их в соответствии с двухчастной формой музыкального произведения. -Умеет выполнять танцевальные движения: пружинка, подскоки, движение парами по кругу, кружение по одному и в парах. -Может выполнять движения с
--	--	---	----------------------	--	--

					предметами (с куклами, игрушками, ленточками). -Умеет играть на металлофоне простейшие мелодии на одном звуке.
Старшая группа группа (5-6 лет)	-Умеет ходить и бегать легко, ритмично, сохраняя правильную осанку, направление и темп. -Умеет лазать по гимнастической стенке (высота 2,5 м) с изменением темпа. -Может прыгать на мягкое покрытие (высота 20 см), прыгать в обозначенное место с высоты 30 см, прыгать в длину с места (не менее 80 см), с разбега (не менее 100 см), в высоту с разбега (не менее 40 см), прыгать через короткую и длинную скакалку -Умеет метать предметы правой и левой рукой на расстояние 5-9 м, в	<u>Игровая деятельность</u> -Договаривается с партнерами, во что играть, кто кем будет в игре; подчиняется правилам игры. -Умеет разворачивать содержание игры в зависимости от количества играющих детей. - В дидактических играх оценивает свои возможности и без обиды воспринимает проигрыш. -Объясняет правила игры сверстникам. -После просмотра спектакля может оценить игру актера (актеров), используемые средства художественной выразительности и	-Считает (отсчитывает) в пределах 10. -Правильно пользуется количественными и порядковыми числительными (в пределах 10), отвечает на вопросы: «Сколько?», «Который по счету?» -Уравнивает неравные группы предметов двумя способами (удаление и добавление единицы). -Сравнивает предметы на глаз (по длине, ширине, высоте, толщине); проверяет точность определений путём наложения или приложения. -Размещает предметы различной величины (до 7-10) в порядке возрастания, убывания их длины, ширины, высоты,	-Может участвовать в беседе. -Умеет аргументировано и доброжелательно оценивать ответ, высказывание сверстника. -Составляет по образцу рассказы по сюжетной картине, по набору картинок; последовательно, без существенных пропусков пересказывает небольшие литературные произведения. -Определяет место звука в слове. -Умеет подбирать к существительному несколько прилагательных; заменять слово другим словом со сходным значением. -Знает 2—3 программных стихотворения (при	-Различает произведения изобразительного искусства (живопись, книжная графика, народное декоративное искусство, скульптура). -Выделяет выразительные средства в разных видах искусства (форма, цвет, колорит, композиция). -Знает особенности изобразительных материалов. <u>Рисование.</u> -Создает изображения предметов (с натуры, по представлению); сюжетные изображения.

	<p>вертикальную и горизонтальную цель с расстояния 3-4 м, сочетать замах с броском, бросать мяч вверх, о землю и ловить его одной рукой, отбивать мяч на месте не менее 10 раз, в ходьбе (расстояние 6 м).</p> <p>-Владеет школой мяча.</p> <p>-Выполняет упражнения на статическое и динамическое равновесие.</p> <p>-Умеет перестраиваться в колонну по трое, четверо; равняться, размыкаться в колонне, шеренге; выполнять повороты направо, налево, кругом.</p> <p>-Ходит на лыжах скользящим шагом на расстояние около 2 км; ухаживает за лыжами.</p> <p>-Умеет кататься на самокате.</p> <p>-Участвует в упражнениях с</p>	<p>элементы художественного оформления постановки.</p> <p>-Имеет в творческом опыте несколько ролей, сыгранных в спектаклях в детском саду и домашнем театре.</p> <p>-Умеет оформлять свой спектакль, используя разнообразные материалы (атрибуты, подручный материал, поделки).</p> <p>-Самостоятельно одевается и раздевается, сушит мокрые вещи, ухаживает за обувью.</p> <p>-Выполняет обязанности дежурного по столовой, правильно сервирует стол.</p> <p>- Поддерживает порядок в группе и на участке детского сада.</p> <p>-Выполняет поручения по уходу за животными и растениями в уголке природы.</p> <p>-Соблюдает элементарные правила организованного поведения в детском</p>	<p>толщины.</p> <p>-Выражает словами местонахождение предмета по отношению к себе, другим предметам.</p> <p>Знает некоторые характерные особенности знакомых геометрических фигур (количество углов, сторон; равенство, неравенство сторон).</p> <p>-Называет утро, день, вечер, ночь; имеет представление о смене частей суток.</p> <p>-Называет текущий день недели.</p> <p>-Различает и называет виды транспорта, предметы, облегчающие труд человека в быту</p> <p>-Классифицирует предметы, определяет материалы, из которых они сделаны.</p> <p>-Знает название родного города (поселка), страны, ее столицу.</p> <p>-Называет времена года, отмечает их особенности.</p> <p>-Знает о взаимодействии человека с природой в разное время года.</p>	<p>необходимости следует напомнить ребенку первые строчки), 2—3 считалки, 2-3 загадки.</p> <p>-Называет жанр произведения.</p> <p>-Драматизирует небольшие сказки, читает по ролям стихотворения.</p> <p>-Называет любимого детского писателя, любимые сказки и рассказы.</p>	<p>-Использует разнообразные композиционные решения, изобразительные материалы.</p> <p>-Использует различные цвета и оттенки для создания выразительных образов. Выполняет узоры по мотивам народного декоративно-прикладного искусства, лет.</p> <p><u>Лепка.</u></p> <p>-Лепят предметы разной формы, используя усвоенные приемы и способы.</p> <p>-Создает небольшие сюжетные композиции, передавая пропорции, позы и движения фигур.</p> <p>-Создает изображения по мотивам народных игрушек.</p> <p><u>Аппликация.</u></p> <p>-Изображает предметы и создает</p>
--	--	--	---	---	---

	<p>элементами спортивных игр: городки, бадминтон, футбол, хоккей.</p> <p>-Умеет быстро, аккуратно одеваться и раздеваться, соблюдать порядок в своем шкафу</p> <p>-Имеет навыки опрятности (замечает беспорядок в одежде, устраняет его при небольшой помощи взрослых).</p> <p>-Сформированы элементарные навыки личной гигиены (самостоятельно чистит зубы, моет руки перед едой; при кашле и чихании закрывает рот и нос платком).</p> <p>-Владеет простейшими навыками поведения во время еды, пользуется вилкой, ножом.</p> <p>-Имеет начальные представления о составляющих (важных компонентах) здорового образа жизни (правильное питание, движение,</p>	<p>саду, поведения на улице и в транспорте, дорожного движения.</p> <p>-Различает и называет специальные виды транспорта («Скорая помощь», «Пожарная», «Милиция»), объясняет их назначение.</p> <p>-Понимает значения сигналов светофора. Узнает и называет дорожные знаки «Пешеходный переход», «Дети». «Остановка общественного транспорта», «Подземный пешеходный переход», «Пункт медицинской помощи».</p> <p>-Различает проезжую часть, тротуар, подземный пешеходный переход, пешеходный переход «Зебра».</p> <p>-Знает и соблюдает элементарные правила поведения в природе (способы безопасного взаимодействия с растениями и животными, бережного</p>	<p>-Знает о значении солнца, воздуха и воды для человека, животных, растений.</p> <p>-Бережно относится к природе.</p>		<p>несложные сюжетные композиции, используя разнообразные приемы вырезания, обрывания бумаги.</p> <p>-Умеет анализировать образец постройки.</p> <p>-Может планировать этапы создания собственной постройки, находить конструктивные решения.</p> <p>-Создает постройки по рисунку. Умеет работать коллективно.</p> <p><u>Музыка</u></p> <p>-Различает жанры музыкальных произведений (марш, танец, песня); звучание музыкальных инструментов (фортепиано, скрипка).</p> <p>-Различает высокие и низкие звуки (в пределах квинты).</p> <p>-Может петь без напряжения, плавно,</p>
--	---	--	--	--	---

	<p>сон) и факторах, разрушающих здоровье. -Знает о значении для здоровья человека ежедневной утренней гимнастики, закаливания организма, соблюдения режима дня.</p>	<p>отношения к окружающей природе).</p>			<p>легким звуком; отчетливо произносить слова, своевременно начинать и заканчивать песню; петь в сопровождении музыкального инструмента. -Может ритмично двигаться в соответствии с характером и динамикой музыки. -Умеет выполнять танцевальные движения (поочередное выбрасывание ног вперед в прыжке, полуприседание с выставлением ноги на пятку, шаг на всей ступне на месте, с продвижением вперед и в кружении) -Самостоятельно инсценирует содержание песен, хороводов; действует, не подражая другим детям. -Умеет играть мелодии</p>
--	--	---	--	--	--

					на металлофоне по одному и в небольшой группе детей.
Подготовительная к школе группа группа (6-7 лет)	<p>-Выполняет правильно все виды основных движений (ходьба, бег, прыжки, метание, лазанье).</p> <p>-Может прыгать на мягкое покрытие с высоты до 40 см; мягко приземляться, прыгать в длину с места на расстояние не менее 100 см, с разбега — 180 см; в высоту с разбега—не менее 50 см; прыгать через короткую и длинную скакалку разными способами.</p> <p>-Может перебрасывать набивные мячи (вес 1 кг), бросать предметы в цель из разных исходных положений, попадать в вертикальную и горизонтальную цель с расстояния 4-5 м, метать предметы</p>	<p><u>Игровая деятельность</u></p> <p>-Самостоятельно отбирает или придумывает разнообразные сюжеты игр.</p> <p>-Придерживается в процессе игры намеченного замысла, оставляя место для импровизации. Находит новую трактовку роли и исполняет ее. Может моделировать предметно-игровую среду.</p> <p>-В дидактических играх договаривается со сверстниками об очередности ходов, выборе карт, схем; проявляет себя терпимым и доброжелательным партнером.</p> <p>-Понимает образный строй спектакля: оценивает игру актеров,</p>	<p>-Самостоятельно объединяет различные группы предметов, имеющие общий признак, в единое множество и удаляет из множества отдельные его части (часть предметов).</p> <p>-Устанавливает связи и отношения между целым множеством и различными его частями (частью); находит части целого множества и целое по известным частям. Считает до 10 и дальше (количественный, порядковый счет в пределах 20).</p> <p>-Называет числа в прямом (обратном) порядке до 10, начиная с любого числа натурального ряда (в пределах 10).</p> <p>-Соотносит цифру (0-9) и количество предметов.</p> <p>-Составляет и решает задачи в одно действие на</p>	<p>-Пересказывает и драматизирует небольшие литературные произведения; составляет по плану и образцу рассказы о предмете, по сюжетной картинке, набору картин с фабульным развитием действия.</p> <p>-Употребляет в речи синонимы, антонимы, сложные предложения разных видов.</p> <p>-Различает понятия «звук», «слог», «слово», «предложение». Называет в последовательности слова в предложении, звуки и слоги в словах.</p> <p>-Находит в предложении слова с заданным звуком, определяет место звука в слове.</p> <p>-Различает жанры литературных произведений.</p> <p>-Называет любимые</p>	<p>-Различает виды изобразительного искусства: живопись, графика, скульптура, декоративно-прикладное и народное искусство.</p> <p>-Называет основные выразительные средства произведений искусства</p> <p><u>Рисование.</u></p> <p>-Создает индивидуальные и коллективные рисунки, декоративные, предметные и сюжетные композиции на темы окружающей жизни, литературных произведений.</p> <p>-Использует разные материалы и способы создания изображения.</p>

	<p>правой и левой рукой на расстояние 5-12 м, метать предметы в движущуюся цель.</p> <p>-Умеет перестраиваться в 3-4 колонны, в 2-3 круга на ходу, в две шеренги после расчета на «первый-второй», соблюдать интервалы во время передвижения.</p> <p>-Выполняет физические упражнения из разных исходных положений четко и ритмично, в заданном темпе, под музыку, по словесной инструкции.</p> <p>-Следит за правильной осанкой.</p> <p>-Ходит на лыжах переменным скользящим шагом на расстояние 3 км, поднимается на горку и спускается с нее, тормозит при спуске.</p> <p>-Участвует в играх с элементами спорта (городки, бадминтон, баскетбол, футбол, хоккей, настольный</p>	<p>средства выразительности и оформление постановки.</p> <p>-В беседе о просмотренном спектакле может высказать свою точку зрения.</p> <p>-Владеет навыками театральной культуры: знает театральные профессии, правила поведения в театре.</p> <p>-Участвует в творческих группах по созданию спектаклей («режиссеры», «актеры», «костюмеры», «оформители» и т. д.).</p> <p><u>Трудовая деятельность</u></p> <p>-Самостоятельно ухаживает за одеждой, устраняет беспорядок в своем внешнем виде.</p> <p>-Ответственно выполняет обязанности дежурного по столовой, в уголке природы.</p> <p>-Проявляет трудолюбие в работе на участке детского сада.</p> <p>-Может планировать свою трудовую</p>	<p>сложение и вычитание, пользуется цифрами и арифметическими знаками (+, —, -=).</p> <p>-Различает величины: длину (ширину, высоту), объем (вместимость), массу (вес предметов) и способы их измерения.</p> <p>-Измеряет длину предметов, отрезки прямых линий, объемы жидких и сыпучих веществ с помощью условных мер.</p> <p>-Понимает зависимость между величиной меры и числом (результатом измерения).</p> <p>-Умеет делить предметы (фигуры) на несколько равных частей; сравнивать целый предмет и его часть.</p> <p>-Различает, называет: отрезок, угол, круг (овал), многоугольники (треугольники, четырехугольники, пятиугольники и др.), шар, куб. Проводит их сравнение.</p> <p>-Ориентируется в</p>	<p>сказки и рассказы; знает наизусть 2-3 любимых стихотворения, 2-3 считалки, 2-3 загадки.</p> <p>-Называет 2-3 авторов и 2-3 иллюстраторов книг.</p> <p>-Выразительно читает стихотворение, пересказывает отрывок из сказки, рассказа.</p>	<p><u>Лепка.</u></p> <p>-Лепит различные предметы, передавая их форму, пропорции, позы и движения; создает сюжетные композиции из 2-3 и более изображений.</p> <p>-Выполняет декоративные композиции способами наклепа и рельефа.</p> <p>-Расписывает вылепленные изделия по мотивам народного искусства.</p> <p><u>Аппликация.</u></p> <p>-Создает изображения различных предметов, используя бумагу разной фактуры и способы вырезания и обрывания.</p> <p>-Создает сюжетные и декоративные композиции.</p> <p><u>Конструирование</u></p> <p>-Способен соотносить конструкцию предмета с его назначением.</p> <p>-Способен создавать</p>
--	---	--	---	---	--

	<p>теннис).</p> <p>-Усвоил основные культурно-гигиенические навыки (быстро и правильно умывается, насухо вытирается, пользуясь только индивидуальным полотенцем, чистит зубы, поласкает рот после еды, моет ноги перед сном, правильно пользуется носовым платком и расческой, следит за своим внешним видом, быстро раздевается и одевается, вешает одежду в определенном порядке, следит за чистотой одежды и обуви).</p> <p>-Имеет сформированные представления о здоровом образе жизни (об особенностях строения и функциями организма человека, о важности соблюдения режима дня, о рациональном питании,</p>	<p>деятельность; отбирать материалы, необходимые для занятий, игр.</p> <p><u>Безопасность</u></p> <p>-Соблюдает элементарные правила организованного поведения в детском саду, поведения на улице и в транспорте, дорожного движения.</p> <p>-Различает и называет специальные виды транспорта («Скорая помощь», «Пожарная», «Милиция»), объясняет их назначение.</p> <p>-Понимает значения сигналов светофора.</p> <p>-Узнает и называет дорожные знаки «Пешеходный переход», «Дети». «Остановка общественного транспорта», «Подземный пешеходный переход», «Пункт медицинской помощи».</p> <p>-Различает проезжую часть, тротуар, подземный пешеходный переход, пешеходный</p>	<p>окружающем пространстве и на плоскости (лист, страница, поверхность стола и др.), обозначает взаимное расположение и направление движения объектов; пользуется знаковыми обозначениями.</p> <p>-Умеет определять временные отношения (день—неделя —месяц); время по часам с точностью до 1 часа.</p> <p>-Знает состав чисел первого десятка (из отдельных единиц) и состав чисел первого пятка из двух меньших.</p> <p>-Умеет получать каждое число первого десятка, прибавляя единицу к предыдущему и вычитая единицу из следующего за ним в ряду.</p> <p>-Знает монеты достоинством 1, 5, 10 копеек; 1, 2, 5 рублей. Знает название текущего месяца года; последовательность всех дней недели, времен</p>		<p>различные конструкции одного и того же объекта.</p> <p>-Может создавать модели из пластмассового и деревянного конструкторов по рисунку и словесной инструкции.</p> <p><u>Музыка</u></p> <p>-Узнает мелодию Государственного гимна РФ.</p> <p>-Определяет жанр прослушанного произведения (марш, песня, танец) и инструмент, на котором оно исполняется.</p> <p>-Определяет общее настроение, характер музыкального произведения.</p> <p>-Различает части музыкального произведения (вступление, заключение, запев, припев).</p> <p>-Может петь песни в удобном диапазоне,</p>
--	--	--	--	--	---

	<p>о значении двигательной активности в жизни человека, о пользе и видах закаливающих процедур, о роли солнечного света, воздуха и воды в жизни человека и их влиянии на здоровье).</p>	<p>переход «Зебра». -Знает и соблюдает элементарные правила поведения в природе (способы безопасного взаимодействия с растениями и животными, бережного отношения к окружающей природе).</p>	<p>года. -Имеет разнообразные впечатления о предметах окружающего мира. -Выбирает и группирует предметы в соответствии с познавательной задачей. -Знает герб, флаг, гимн России. -Называет главный город страны. -Имеет представление о родном крае; его достопримечательностях. -Имеет представления о школе, библиотеке. -Знает некоторых представителей животного мира (звери, птицы, пресмыкающиеся, земноводные, насекомые). -Знает характерные признаки времен года и соотносит с каждым сезоном особенности жизни людей, животных, растений. -Знает правила поведения в природе и соблюдает их -Устанавливает элементарные причинно-следственные связи между природными явлениями.</p>		<p>исполняя их выразительно, правильно передавая мелодию (ускоряя, замедляя, усиливая и ослабляя звучание). -Может петь индивидуально и коллективно, с сопровождением и без него. -Умеет выразительно и ритмично двигаться в соответствии с разнообразным характером музыки, музыкальными образами; передавать несложный музыкальный ритмический рисунок. -Умеет выполнять танцевальные движения (шаг с притопом, приставной шаг с приседанием, пружинящий шаг, боковой галоп, переменный шаг). -Инсценирует игровые песни, придумывает варианты образных</p>
--	---	--	---	--	---

					<p>движений в играх и хороводах. -Исполняет сольно и в ансамбле на ударных и звуковысотных детских музыкальных инструментах несложные песни и мелодии</p>
--	--	--	--	--	---

В соответствии со ст. 64 ФЗ «Об образовании» «Освоение образовательных программ дошкольного образования не сопровождается проведением промежуточных аттестаций и итоговой аттестации обучающихся». Предназначение педагогической диагностики результатов освоения ООП –

1) это индивидуализация образовательного процесса (то есть выявление, с каким ребенком надо поработать больше, как необходимо дифференцировать задания для такого ребенка, раздаточный материал и пр.), т.е. для четкого понимания, какой и в чем необходим индивидуальный подход

2) оптимизация работы с группой – педагогическая диагностика помогает разделить детей по определенным группам (например, по интересам, по особенностям восприятия информации, по темпераменту, скорости выполнения заданий и пр.).

Педагогическая оценка связана с оценкой эффективности педагогических действий и лежащей в основе их дальнейшего планирования.

В соответствии со ст. 28 ФЗ «Об образовании» в детском саду... ведется индивидуальный учет результатов освоения обучающимися образовательных программ поощрений обучающихся, а также хранение в архивах информации об этих результатах и поощрениях на бумажных и (или) электронных носителях.

Психологическую диагностику ребенка проводят квалифицированные специалисты (педагоги-психологи) только с согласия его родителей (законных представителей).

Результаты психологической диагностики используются для решения задач психологического сопровождения и проведения квалифицированной коррекции развития детей.

Следствием педагогической диагностики является наличие разработанных мероприятий для более результативного развития каждого диагностируемого ребенка.

Система педагогической диагностики результатов освоения обучающимися ООП детьми 3-7 лет (оценочные материалы)

Планируемые результаты освоения Программы конкретизируют требования Стандарта к целевым ориентирам в обязательной части и части, формируемой участниками образовательных отношений, с учетом возрастных возможностей и индивидуальных различий (индивидуальных траекторий развития) детей.

Педагогическая оценка связана с оценкой эффективности педагогических действий и лежащей в основе их дальнейшего планирования.

Педагогическая диагностика проводится в ходе наблюдений за активностью детей в спонтанной и специально организованной деятельности.

Инструментарий для педагогической диагностики — карты наблюдений детского развития, позволяющие фиксировать индивидуальную динамику и перспективы развития каждого ребенка в ходе:

- коммуникации со сверстниками и взрослыми (как меняются способы установления и поддержания контакта, принятия совместных решений, разрешения конфликтов, лидерства и пр.)
- игровой деятельности;
- познавательной деятельности (как идет развитие детских способностей, познавательной активности);
- проектной деятельности (как идет развитие детской инициативности, ответственности и автономии, как развивается умение планировать и организовывать свою деятельность);
- Художественной деятельности;
- Физического развития.

Периодичность проведения педагогической диагностики: 2 раза в год (октябрь, апрель). Педагогическая диагностика проводится с помощью

методического пособия Н.В. Верещагиной «Диагностика педагогического процесса в первой младшей группе (с 2 до 3 лет). ФГОС», «Диагностика педагогического процесса во второй младшей группе (с 3 до 4 лет). ФГОС», «Диагностика педагогического процесса в средней группе (с 4 до 5 лет). ФГОС», «Диагностика педагогического процесса в старшей группе (с 5 до 6 лет). ФГОС», «Диагностика педагогического процесса в подготовительной к школе группе (с 6 до 7 лет). ФГОС». Подобранные диагностические методики позволяют оценить уровень физического, социально-коммуникативного, познавательного, речевого и художественно-эстетического развития ребенка оптимально в короткие сроки (примерно за 1 - 1,5 недели) путем использования методов, обеспечивающих объективность и точность получаемых данных.

1.2. Часть, формируемая участниками образовательных отношений

Вариативная часть образовательной программы сформирована участниками воспитательно-образовательного процесса и составляет 40 % от общего объема образовательной программы.

В части Программы, формируемой участниками образовательных отношений, представлены парциальные образовательные программы «Ладушки» И.М. Каплуновой, И.А. Новооскольцевой и «Основы безопасности жизнедеятельности», под редакцией Р. Б. Стеркиной. Парциальные программы направлены на расширение содержания отдельных образовательных областей обязательной части Программы.

Парциальные программы реализуются через совместную деятельность взрослых и детей, самостоятельную деятельность и при проведении режимных моментов.

Актуальность выбора парциальных программ определяется образовательными потребностями и интересами детей и членов их семей, а также возможностями педагогического коллектива учреждения.

Цели и задачи реализации парциальных образовательных Программ

<p>Программа «Ладушки» И.М. Каплуновой, И.А. Новооскольцевой</p>	<p>Цель программы: музыкально-творческое развитие детей в процессе различных видов музыкальной деятельности: музыкально-ритмических движений, инструментального музицирования, пения, слушания музыки, музыкально-игровой деятельности (плясок, игр, хороводов).</p> <p>Задачи программы:</p> <ol style="list-style-type: none"> 1. Подготовить детей к восприятию музыкальных образов и представлений. 2. Заложить основы гармонического развития (развитие слуха, внимания, движения, чувства ритма и красоты мелодии, развитие индивидуальных музыкальных способностей). 3. Приобщить детей к русской народно-традиционной и мировой музыкальной культуре. 4. Подготовить детей к освоению приемов и навыков в различных видах музыкальной деятельности адекватно детским возможностям. 5. Развивать коммуникативные способности (общение детей друг с другом, творческое использование музыкальных впечатлений в повседневной жизни). 6. Научить детей творчески использовать музыкальные впечатления в повседневной жизни. 7. Познакомить детей с разнообразием музыкальных форм и жанров в привлекательной и доступной форме. 8. Обогащать детей музыкальными знаниями и представлениями в музыкальной игре. 9. Развивать детское творчество во всех видах музыкальной деятельности.
<p>«Основы безопасности»</p>	<p>Цель программы: сформировать у ребёнка навыки разумного поведения, научить адекватно вести себя в</p>

<p>жизнедеятельности», под редакцией Р. Б. Стеркиной</p>	<p>опасных ситуациях дома и на улице, в городском транспорте, при общении с незнакомыми людьми, взаимодействии с пожароопасными и другими предметами, животными и ядовитыми растениями.</p> <p>Задачи Программы:</p> <ol style="list-style-type: none"> 1. Дать детям достаточно ясное представление об опасностях и вредных факторах, чрезвычайных ситуациях, подстерегающих сегодня ребёнка. 2. Научить детей правильно оценивать опасность и избегать её, используя сюжеты и действия героев художественной литературы. 3. Помочь детям в игровой форме развить навыки по защите жизни и здоровья.
---	---

Принципы и подходы к формированию парциальных образовательных Программ

Одним из главных принципов в работе с детьми является создание непринужденной обстановки, в которой ребенок чувствует себя комфортно, раскрепощенно. Мы не принуждаем детей к действиям (играм, пению), а даем возможность освоиться, захотеть принять участие в занятии.

2. Второй принцип — целостный подход в решении педагогических задач:

а) обогащение детей музыкальными впечатлениями через пение, слушание, игры и пляски, музицирование;

б) претворение полученных впечатлений в самостоятельной игровой деятельности;

в) приобщение к народной культуре (слушание и пение русских народных песен и полевок, разучивание народных игр и хороводов).

3. Принцип последовательности предусматривает усложнение поставленных задач по всем разделам музыкального воспитания. Если в младшем дошкольном возрасте восприятие музыкального материала идет на уровне эмоций и только с помощью педагога, то в подготовительной группе дети

способны сами осмыслить и понять тот или иной материал и высказать свое впечатление и отношение.

4. Четвертый принцип — соотношение музыкального материала с природным, народным, светским и частично историческим календарем.

В силу возрастных особенностей дети не всегда могут осмыслить значение того или иного календарного события, и мы даем им возможность принять в нем посильное участие, посмотреть выступления других детей и воспитателей и в какой-то мере проявить свои творческие способности (станцевать, спеть песенку или частушку, принять участие в веселой игре). Так дети выражают свое настроение, чувства, эмоции.

5. Одним из важнейших принципов музыкального воспитания является принцип партнерства. Мы всегда встречаем детей с улыбкой, радостно, приветливо, доброжелательно. Говорим добрые, ласковые слова: что мы по ним соскучились, мы о них думали и очень рады их видеть. Таким образом, группа детей и музыкальный воспитатель становятся единым целым. Вместе слушаем, вместе поем, вместе рассуждаем, вместе играем.

6. Немаловажным является и принцип положительной оценки деятельности детей, что способствует еще более высокой активности, эмоциональной отдаче, хорошему настроению и желанию дальнейшего участия в творчестве.

7. Принцип паритета. Любое предложение ребенка должно быть зафиксировано, использовано. Оно должно найти свое в любом виде музыкальной деятельности.

Музыкальное воспитание осуществляется на музыкальных занятиях, вечерах досуга, в самостоятельной игровой деятельности.

Содержание программы «Основы безопасности жизнедеятельности», соответствует принципам:

- принцип развивающего образования, целью которого является развитие ребенка;
- принцип необходимости и достаточности (соответствие критериям полноты, необходимости и достаточности (позволять решать поставленные цели и задачи только на необходимом и достаточном материале, максимально приближаться к разумному "минимуму"))
- принцип интеграции образовательных областей в соответствии с возрастными возможностями и особенностями воспитанников, спецификой и возможностями образовательных областей.

Программа строится с учетом интеграции образовательных областей в соответствии с возрастом детей, что даёт возможность развивать в единстве познавательную, эмоциональную и практическую сферы личности ребёнка.

Характеристики детей данных возрастных категорий представлены в Целевом разделе п. 1.1.1.

1.1.2. Планируемые результаты освоения вариативной (учрежденческой) части Программы смотри «Диагностические карты», разработанные на основе программы "Ладушки" Каплуновой, Новоскольцевой.

Программа «Основы безопасности жизнедеятельности», под редакцией Р. Б. Стеркиной

Система мониторинга результатов реализации образовательной программы «Формирование у детей шести лет представлений о безопасности жизнедеятельности»

В результате реализации данной программы ребенок:

- знает домашний адрес и номер телефона; имена и отчества родителей; адрес детского сада;

- применяет усвоенные знания и способы деятельности для решения проблемных ситуаций;
- планирует свои действия, направленные на достижение конкретной цели. Соблюдает правила поведения на улице, в общественных местах;
- заботится о своем здоровье;
- способен ориентироваться в окружающем пространстве, обозначать взаимное расположение и направление движения объектов; пользоваться знаковыми обозначениями;
- устанавливает причинно-следственные связи между состоянием окружающей среды и жизнью живых организмов, бережно относится к природе;
- научился с осторожностью пользоваться бытовыми приборами, опасными предметами, быть осторожным в обращении с огнем;
- способен использовать свой познавательный опыт в разных ситуациях и видах деятельности (в игре, труде, общении).

II. СОДЕРЖАТЕЛЬНЫЙ РАЗДЕЛ

Содержание Программы обеспечивает развитие личности, мотивации и способностей детей в различных видах деятельности и охватывает следующие образовательные области:

- социально-коммуникативное развитие;
- познавательное развитие;
- речевое развитие;
- художественно-эстетическое развитие;
- физическое развитие.

Социально-коммуникативное развитие

Содержание образовательной работы с детьми направлено на присвоение норм и ценностей, принятых в обществе, включая моральные и нравственные ценности:

- воспитывать любовь и уважение к малой Родине, к родной природе, к отечественным традициям и праздникам и представление о социокультурных ценностях нашего народа;

- воспитывать уважение и интерес к различным культурам, обращать внимание на отличие и сходство их ценностей;

- уважать права и достоинства других людей, родителей, пожилых, инвалидов;

- формировать представление о добре и зле, способствовать гуманистической направленности поведения;

- знакомить детей с поступками людей, защищающих и отстаивающих ценности жизни, семьи, отношений товарищества, любви и верности, созидания и труда;

- вызывать чувство сострадания к тем, кто попал в сложную жизненную ситуацию, нуждается в помощи, испытывает боль, тревогу, страх, огорчение, обиду, терпит нужду и лишения;

- расширять представления о своем родном крае, столице своей Родины, ее символикой;

- формировать позицию гражданина своей страны;

- создавать условия для принятия конструктивного разрешения конфликтных ситуаций;

- формировать оценку нравственных понятий с целью педагогического воздействия художественного слова на детей, получения первичных ценностных представлений о понятиях;

- совершенствовать свои эмоционально-положительные проявления в сюжетно-ролевых играх;

- закреплять умение действовать по правилам игры, соблюдая ролевые взаимодействия и взаимоотношения;

- поощрять участие в сюжетно-ролевых играх, отражая замысел игры, эмоциональные и ситуативно-деловые отношения между сказочными персонажами и героями; отражать социальные взаимоотношения между людьми в соответствии с их профессиональной деятельностью.

Развитие общения и взаимодействия ребенка с взрослыми и сверстниками:

- обеспечивать взаимодействие с детьми, способствующее их эмоциональному благополучию;

- создавать общую атмосферу доброжелательности, принятия каждого, доверия, эмоционального комфорта, тепла и понимания;

- стремиться к установлению доверительных отношений с детьми, учитывать возможности ребенка, не допуская ощущения своей несостоятельности: приходить на помощь при затруднениях, не навязывать сложных и непонятных действий, при взаимодействии находиться на уровне глаз ребенка, стараться минимально ограничивать его свободу, поощрение и поддержку использовать чаще, чем порицание и запрещение;

- закладывать групповые традиции, позволяющие учитывать настроения и пожелания детей при планировании жизни группы в течение дня;

- создавать условия для общения со старшими и младшими детьми и людьми пожилого возраста;

- содействовать становлению социально-ценностных взаимоотношений, доброжелательных и равноправных отношений между сверстниками;

- обеспечивать одинаковое отношение ко всем участникам совместной игры, общения;

- удовлетворять потребности каждого ребенка во внешних проявлениях, симпатии к нему лично;

- предотвращать негативное поведение, обеспечивающее каждому ребенку физическую безопасность со стороны сверстников;

- знакомить с нормативными способами разрешения конфликтов;

- формировать представления о положительных и отрицательных действиях детей и взрослых и отношения к ним.

Становление самостоятельности, целенаправленности и саморегуляции собственных действий:

- совершенствовать самостоятельность в организации досуговой деятельности;

- формировать умение выбора правильного решения, обосновывая свои действия (свой выбор) путем установления причинно-следственной зависимости между событиями и природными явлениями.

Формирование основ безопасности в быту, социуме, природе.

- прививать знания основ безопасности;

- формировать чувство осторожности, развивать умения соблюдать осторожность при работе с острыми предметами; оберегать глаза от травм во время игр и занятий;

- объяснять важность хорошего освещения для сохранения зрения;

- приучать к соблюдению осторожности при встрече с незнакомыми животными;

- предупреждать об опасности приема лекарственных препаратов, и свойствах ядовитых растений, игр с огнем, аэрозольными баллончиками;

- обогащать представления детей об опасных для человека и окружающего мира природы ситуациях и знакомить со способами поведения в них;

- добиваться выполнения правил дорожного движения.

Социализация, развитие общения, нравственное воспитание

Первая младшая группа (от 2 до 3 лет)	<p>Формировать у детей опыт поведения в среде сверстников, воспитывать чувство симпатии к ним. Способствовать накоплению опыта доброжелательных взаимоотношений со сверстниками, воспитывать эмоциональную отзывчивость (обращать внимание детей на ребенка, проявившего заботу о товарище, поощрять умение пожалеть, посочувствовать).</p> <p>Формировать у каждого ребенка уверенность в том, что его, как и всех детей, любят, о нем заботятся; проявлять уважительное отношение к интересам ребенка, его нуждам, желаниям, возможностям.</p> <p>Воспитывать отрицательное отношение к грубости, жадности; развивать умение играть не ссорясь, помогать друг другу и вместе радоваться успехам, красивым игрушкам и т. п.</p> <p>Воспитывать элементарные навыки вежливого обращения: здороваться, прощаться, обращаться с просьбой спокойно, употребляя слова «спасибо» и «пожалуйста». Формировать умение спокойно вести себя в помещении и на улице: не шуметь, не бегать, выполнять просьбу взрослого. Воспитывать внимательное отношение и любовь к родителям и близким людям. Приучать детей не перебивать говорящего взрослого, формировать умение подождать, если взрослый занят.</p>
Вторая младшая группа (от 3 до 4 лет)	<p>Закреплять навыки организованного поведения в детском саду, дома, на улице. Продолжать формировать элементарные представления о том, что хорошо и что плохо. Обеспечивать условия для нравственного воспитания детей. Поощрять попытки пожалеть сверстника, обнять его, помочь. Создавать игровые ситуации, способствующие формированию внимательного, заботливого отношения к окружающим. Приучать детей общаться спокойно, без крика.</p> <p>Формировать доброжелательное отношение друг к другу, умение делиться с товарищем, опыт правильной оценки хороших и плохих поступков. Учить жить дружно, вместе пользоваться игрушками, книгами, помогать друг другу. Приучать детей к вежливости (учить здороваться, прощаться, благодарить за помощь).</p>

<p style="text-align: center;">Средняя группа (от 4 до 5 лет)</p>	<p>Способствовать формированию личностного отношения ребенка к соблюдению (и нарушению) моральных норм: взаимопомощи, сочувствия обиженному и несогласия с действиями обидчика; одобрения действий того, кто поступил справедливо, уступил по просьбе сверстника (разделил кубики поровну).</p> <p>Продолжать работу по формированию доброжелательных взаимоотношений между детьми (рассказывать о том, чем хорош каждый воспитанник, помогать каждому ребенку как можно чаще убеждаться в том, что он хороший, что его любят и пр.).</p> <p>Учить коллективным играм, правилам добрых взаимоотношений. Воспитывать скромность, отзывчивость, желание быть справедливым, сильным и смелым; учить испытывать чувство стыда за неблагоприятный поступок.</p> <p>Напоминать детям о необходимости здороваться, прощаться, называть работников дошкольного учреждения по имени и отчеству, не вмешиваться в разговор взрослых, вежливо выражать свою просьбу, благодарить за оказанную услугу.</p>
<p style="text-align: center;">Старшая группа (от 5 до 6 лет)</p>	<p>Воспитывать дружеские взаимоотношения между детьми; привычку сообща играть, трудиться, заниматься; стремление радовать старших хорошими поступками; умение самостоятельно находить общие интересные занятия. Воспитывать уважительное отношение к окружающим.</p> <p>Учить заботиться о младших, помогать им, защищать тех, кто слабее. Формировать такие качества, как сочувствие, отзывчивость.</p> <p>Воспитывать скромность, умение проявлять заботу об окружающих, с благодарностью относиться к помощи и знакам внимания.</p> <p>Формировать умение оценивать свои поступки и поступки сверстников. Развивать стремление детей выражать свое отношение к окружающему, самостоятельно находить для этого различные речевые средства.</p> <p>Расширять представления о правилах поведения в общественных местах; об обязанностях в группе детского сада, дома.</p> <p>Обогащать словарь детей вежливыми словами (здравствуйте, до свидания, пожалуйста, извините, спасибо и т. д.). Побуждать к использованию в речи фольклора (пословицы, поговорки, потешки и др.). Показать значение родного языка в формировании основ нравственности.</p>

<p>Подготовительная к школе группа (от 6 до 7 лет)</p>	<p>Воспитывать дружеские взаимоотношения между детьми, развивать умение самостоятельно объединяться для совместной игры и труда, заниматься самостоятельно выбранным делом, договариваться, помогать друг другу.</p> <p>Воспитывать организованность, дисциплинированность, коллективизм, уважение к старшим.</p> <p>Воспитывать заботливое отношение к малышам, пожилым людям; учить помогать им.</p> <p>Формировать такие качества, как сочувствие, отзывчивость, справедливость, скромность.</p> <p>Развивать волевые качества: умение ограничивать свои желания, выполнять установленные нормы поведения, в своих поступках следовать положительному примеру.</p> <p>Воспитывать уважительное отношение к окружающим. Формировать умение слушать собеседника, не перебивать без надобности. Формировать умение спокойно отстаивать свое мнение. Обогащать словарь формулами словесной вежливости (приветствие, прощание, просьбы, извинения).</p> <p>Расширять представления детей об их обязанностях, прежде всего в связи с подготовкой к школе. Формировать интерес к учебной деятельности и желание учиться в школе.</p>
--	--

Ребенок в семье и сообществе, патриотическое воспитание

Первая младшая группа (от 2 до 3 лет)

Образ Я. Формировать у детей элементарные представления о себе, об изменении своего социального статуса (взрослении) в связи с началом посещения детского сада; закреплять умение называть свое имя. Формировать у каждого ребенка уверенность в том, что взрослые любят его, как и всех остальных детей.

Семья. Воспитывать внимательное отношение к родителям, близким людям. Поощрять умение называть имена членов своей семьи.

Детский сад. Развивать представления о положительных сторонах детского сада, его общности с домом (тепло, уют, любовь и др.) и отличиях от домашней обстановки (больше друзей, игрушек, самостоятельности и т. д.). Обращать внимание детей на то, в какой чистой, светлой комнате они играют, как много в ней ярких, красивых игрушек, как аккуратно заправлены кровати. На прогулке обращать внимание детей на красивые растения, оборудование участка, удобное для игр и отдыха. Развивать умение ориентироваться в помещении группы, на участке.

Родная страна. Напоминать детям название города (поселка), в котором они живут.

Образ Я. Постепенно формировать образ Я. Сообщать детям разнообразные, касающиеся непосредственно их сведения в том числе сведения о прошлом (не умел ходить, говорить; ел из бутылочки) и о происшедших с ними изменениях (сейчас умеешь правильно вести себя за столом, рисовать, танцевать; знаешь «вежливые» слова). **Семья.** Беседовать с ребенком о членах его семьи (как зовут, чем занимаются, как играют с ребенком и пр.). **Детский сад.** Формировать у детей положительное отношение к детскому саду. Обращать их внимание на красоту и удобство оформления групповой комнаты, раздевалки (светлые стены, красивые занавески, удобная мебель, новые игрушки, в книжном уголке аккуратно расставлены книги с яркими картинками). Знакомить детей с оборудованием и оформлением участка для игр и занятий, подчеркивая его красоту, удобство, веселую, разноцветную окраску строений. Обращать внимание детей на различные растения, на их разнообразие и красоту. Вовлекать детей в жизнь группы, воспитывать стремление поддерживать чистоту и порядок в группе, формировать бережное отношение к игрушкам, книгам, личным вещам и пр. Формировать чувство общности, значимости каждого ребенка для детского сада. Совершенствовать умение свободно ориентироваться в помещениях и на участке детского сада. Формировать уважительное отношение к сотрудникам детского сада (музыкальный руководитель, медицинская сестра, заведующая, старший воспитатель и др.), их труду; напоминать их имена и отчества. **Родная страна.** Формировать интерес к малой родине и первичные представления о ней: напоминать детям название города (поселка), в котором они живут; побуждать рассказывать о том, где они гуляли в выходные дни (в парке, сквере, детском городке) и пр.

Образ Я. Формировать представления о росте и развитии ребенка, его прошлом, настоящем и будущем («я был маленьким, я расту, я буду взрослым»). Формировать первичные представления детей об их правах (на игру, доброжелательное отношение, новые знания и др.) и обязанностях в группе детского сада, дома, на улице, на природе (самостоятельно кушать, одеваться, убирать игрушки и др.). Формировать у каждого ребенка уверенность в том, что он хороший, что его любят. Формировать первичные гендерные представления (мальчики сильные, смелые; девочки нежные, женственные).

Семья. Углублять представления детей о семье, ее членах. Дать первоначальные представления о родственных отношениях (сын, мама, папа, дочь и т. д.). Интересоваться тем, какие обязанности по дому есть у ребенка (убирать игрушки, помогать накрывать на стол и т. п.).

Детский сад. Продолжать знакомить детей с детским садом и его сотрудниками. Совершенствовать умение свободно ориентироваться в помещениях детского сада. Закреплять навыки бережного отношения к вещам, учить использовать их по назначению, ставить на место. Знакомить с традициями детского сада. Закреплять представления ребенка о себе как о члене коллектива, развивать чувство общности с другими детьми. Формировать умение замечать изменения в оформлении группы и зала, участка детского сада (как красиво смотрятся яркие, нарядные игрушки, рисунки детей и т. п.). Привлекать к обсуждению и посильному участию в оформлении группы, к созданию ее символики и традиций.

Родная страна. Продолжать воспитывать любовь к родному краю; рассказывать детям о самых красивых местах родного города (поселка), его достопримечательностях. Дать детям доступные их пониманию представления о государственных праздниках.

Рассказывать о Российской армии, о воинах, которые охраняют нашу Родину (пограничники, моряки, летчики).

Образ Я. Расширять представления ребенка об изменении позиции в связи с взрослением (ответственность за младших, уважение и помощь старшим, в том числе пожилым людям и т. д.). Через символические и образные средства углублять представления ребенка о себе в прошлом, настоящем и будущем. Расширять традиционные гендерные представления. Воспитывать уважительное отношение к сверстникам своего и противоположного пола.

Семья. Углублять представления ребенка о семье и ее истории; о том, где работают родители, как важен для общества их труд. Поощрять посильное участие детей в подготовке различных семейных праздников. Приучать к выполнению постоянных обязанностей по дому.

Детский сад. Продолжать формировать интерес к ближайшей окружающей среде: к детскому саду, дому, где живут дети, участку детского сада и др. Обращать внимание на своеобразие оформления разных помещений. Развивать умение замечать изменения в оформлении помещений, учить объяснять причины таких изменений; высказывать свое мнение по поводу замеченных перемен, вносить свои предложения о возможных вариантах оформления. Подводить детей к оценке окружающей среды. Вызывать стремление поддерживать чистоту и порядок в группе, украшать ее произведениями искусства, рисунками. Привлекать к оформлению групповой комнаты, зала к праздникам. Побуждать использовать созданные детьми изделия, рисунки, аппликации (птички, бабочки, снежинки, веточки с листьями и т. п.). Расширять представления ребенка о себе как о члене коллектива, формировать активную жизненную позицию через участие в совместной проектной деятельности, взаимодействие с детьми других возрастных групп, посильное участие в жизни дошкольного учреждения. Приобщать к мероприятиям, которые проводятся в детском саду, в том числе и совместно с родителями (спектакли, спортивные праздники и развлечения, подготовка выставок детских работ).

Родная страна. Расширять представления о малой Родине. Рассказывать детям о достопримечательностях, культуре, традициях родного края; о замечательных людях, прославивших свой край. Расширять представления детей о родной стране, о государственных праздниках (8 Марта, День защитника Отечества, День Победы, Новый год и т. д.). Воспитывать любовь к Родине. Формировать представления о том, что Российская Федерация (Россия) — огромная многонациональная страна. Рассказывать детям о том, что Москва — главный город, столица нашей Родины. Познакомить с флагом и гербом России, мелодией гимна.

Расширять представления детей о Российской армии. Воспитывать уважение к защитникам отечества. Рассказывать о трудной, но почетной обязанности защищать Родину, охранять ее спокойствие и безопасность; о том, как в годы войн храбро сражались и защищали нашу страну от врагов прадеды, деды, отцы. Приглашать в детский сад военных, ветеранов из числа близких родственников детей. Рассматривать с детьми картины, репродукции, альбомы с военной тематикой.

Образ Я. Развивать представление о временной перспективе личности, об изменении позиции человека с возрастом (ребенок посещает детский сад, школьник учится, взрослый работает, пожилой человек передает свой опыт другим поколениям). Углублять представления ребенка о себе в прошлом, настоящем и будущем. Закреплять традиционные гендерные представления, продолжать развивать в мальчиках и девочках качества, свойственные их полу.

Семья. Расширять представления детей об истории семьи в контексте истории родной страны (роль каждого поколения в разные периоды истории страны). Рассказывать детям о воинских наградах дедушек, бабушек, родителей. Закреплять знание домашнего адреса и телефона, имен и отчеств родителей, их профессий.

Детский сад. Продолжать расширять представления о ближайшей окружающей среде (оформление помещений, участка детского сада, парка, сквера). Учить детей выделять радующие глаз компоненты окружающей среды (окраска стен, мебель, оформление участка и т. п.). Привлекать детей к созданию развивающей среды дошкольного учреждения (мини-музеев, выставок, библиотеки, конструкторских мастерских и др.); формировать умение эстетически оценивать окружающую среду, высказывать оценочные суждения, обосновывать свое мнение. Формировать у детей представления о себе как об активном члене коллектива: через участие в проектной деятельности, охватывающей детей младших возрастных групп и родителей; активном участии в жизни дошкольного учреждения (адаптация младших дошкольников, подготовка к праздникам, выступлениям, соревнованиям в детском саду и за его пределами).

Родная страна. Расширять представления о родном крае. Продолжать знакомить с достопримечательностями региона, в котором живут дети. На основе расширения знаний об окружающем воспитывать патриотические и интернациональные чувства, любовь к Родине. Углублять и уточнять представления о Родине — России. Поощрять интерес детей к событиям, происходящим в стране, воспитывать чувство гордости за ее достижения. Закреплять знания о флаге, гербе и гимне России (гимн исполняется во время праздника или другого торжественного события; когда звучит гимн, все встают, а мужчины и мальчики снимают головные уборы). Развивать представления о том, что Российская Федерация (Россия) — огромная, многонациональная страна. Воспитывать уважение к людям разных национальностей и их обычаям. Расширять представления о Москве — главном городе, столице России. Расширять знания о государственных праздниках. Рассказывать детям о Ю. А. Гагарине и других героях космоса. Углублять знания о Российской армии. Воспитывать уважение к защитникам Отечества, к памяти павших бойцов (возлагать с детьми цветы к обелискам, памятникам и т. д.).

Самообслуживание, самостоятельность трудовое воспитание

Первая младшая группа (от 2 до 3 лет)	<p>Воспитание культурно-гигиенических навыков. Формировать привычку (сначала под контролем взрослого, а затем самостоятельно) мыть руки по мере загрязнения и перед едой, насухо вытирать лицо и руки личным полотенцем.</p> <p>Учить с помощью взрослого приводить себя в порядок; пользоваться индивидуальными предметами (носовым платком, салфеткой, полотенцем, расческой, горшком). Формировать умение во время еды правильно держать ложку.</p> <p>Самообслуживание. Учить детей одеваться и раздеваться в определенном порядке; при небольшой помощи взрослого снимать одежду, обувь (расстегивать пуговицы спереди, застежки на липучках); в определенном порядке аккуратно складывать снятую одежду. Приучать к опрятности.</p> <p>Общественно-полезный труд. Привлекать детей к выполнению простейших трудовых действий: совместно с взрослым и под его контролем расставлять хлебницы (без хлеба), салфетницы, раскладывать ложки и пр. Приучать поддерживать порядок в игровой комнате, по окончании игр расставлять игровой материал по местам.</p> <p>Уважение к труду взрослых. Поощрять интерес детей к деятельности взрослых. Обращать внимание на то, что и как делает взрослый (как ухаживает за растениями (поливает) и животными (кормит); как дворник подметает двор, убирает снег; как столяр чинит беседку и т.д.), зачем он выполняет те или иные действия. Учить узнавать и называть некоторые трудовые действия (помощник воспитателя моет посуду, приносит еду, меняет полотенца)</p>
--	--

Культурно-гигиенические навыки. Совершенствовать культурно-гигиенические навыки, формировать простейшие навыки поведения во время еды, умывания.

Приучать детей следить за своим внешним видом; учить правильно пользоваться мылом, аккуратно мыть руки, лицо, уши; насухо вытираться после умывания, вешать полотенце на место, пользоваться расческой и носовым платком. Формировать элементарные навыки поведения за столом: умение правильно пользоваться столовой и чайной ложками, вилкой, салфеткой; не крошить хлеб, пережевывать пищу с закрытым ртом, не разговаривать с полным ртом.

Самообслуживание.

Учить детей самостоятельно одеваться и раздеваться в определенной последовательности (надевать и снимать одежду, расстегивать и застегивать пуговицы, складывать, вешать предметы одежды и т. п.). Воспитывать навыки опрятности, умение замечать беспорядок в одежде и устранять его при небольшой помощи взрослых.

Общественно-полезный труд.

Формировать желание участвовать в посильном труде, умение преодолевать небольшие трудности. Побуждать детей к самостоятельному выполнению элементарных поручений: готовить материалы к занятиям (кисти, доски для лепки и пр.), после игры убирать на место игрушки, строительный материал. Приучать соблюдать порядок и чистоту в помещении и на участке детского сада. Во второй половине года начинать формировать у детей умения, необходимые при дежурстве по столовой (помогать накрывать стол к обеду: раскладывать ложки, расставлять хлебницы (без хлеба), тарелки, чашки и т. п.).

Труд в природе.

Воспитывать желание участвовать в уходе за растениями и животными в уголке природы и на участке: с помощью взрослого кормить рыб, птиц, поливать комнатные растения, растения на грядках, сажать лук, собирать овощи, расчищать дорожки от снега, счищать снег со скамеек.

Уважение к труду взрослых.

Формировать положительное отношение к труду взрослых. Рассказывать детям о понятных им профессиях (воспитатель, помощник воспитателя, музыкальный руководитель, врач, продавец, повар, шофер, строитель), расширять и обогащать представления о трудовых действиях, результатах труда. Воспитывать уважение к людям знакомых профессий. Побуждать оказывать помощь взрослым, воспитывать бережное отношение к результатам их труда.

Культурно-гигиенические навыки.

Продолжать воспитывать у детей опрятность, привычку следить за своим внешним видом. Воспитывать привычку самостоятельно умываться, мыть руки с мылом перед едой, по мере загрязнения, после пользования туалетом. Закреплять умение пользоваться расческой, носовым платком; при кашле и чихании отворачиваться, прикрывать рот и нос носовым платком. Совершенствовать навыки аккуратного приема пищи: умение брать пищу понемногу, хорошо пережевывать, есть бесшумно, правильно пользоваться столовыми приборами (ложка, вилка), салфеткой, полоскать рот после еды.

Самообслуживание. Совершенствовать умение самостоятельно одеваться, раздеваться. Приучать аккуратно складывать и вешать одежду, с помощью взрослого приводить ее в порядок (чистить, просушивать). Воспитывать стремление быть аккуратным, опрятным. Приучать самостоятельно готовить свое рабочее место и убирать его после окончания занятий рисованием, лепкой, аппликацией (мыть баночки, кисти, протирать стол и т. д.)

Общественно-полезный труд.

Воспитывать у детей положительное отношение к труду, желание трудиться. Формировать ответственное отношение к порученному заданию (умение и желание доводить дело до конца, стремление сделать его хорошо). Воспитывать умение выполнять индивидуальные и коллективные поручения, понимать значение результатов своего труда для других; формировать умение договариваться с помощью воспитателя о распределении коллективной работы, заботиться о своевременном завершении совместного задания. Поощрять инициативу в оказании помощи товарищам, взрослым. Приучать детей самостоятельно поддерживать порядок в групповой комнате и на участке детского сада: убирать на место строительный материал, игрушки; помогать воспитателю подклеивать книги, коробки.

Учить детей самостоятельно выполнять обязанности дежурных по столовой: аккуратно расставлять хлебницы, чашки с блюдцами, глубокие тарелки, ставить салфетницы, раскладывать столовые приборы (ложки, вилки, ножи).

Труд в природе.

Поощрять желание детей ухаживать за растениями и животными; поливать растения, кормить рыб, мыть поилки, наливать в них воду, класть корм в кормушки (при участии воспитателя). В весенний, летний и осенний периоды привлекать детей к посильной работе на огороде и в цветнике (посев семян, полив, сбор урожая); в зимний период — к расчистке снега. Приобщать детей к работе по выращиванию зелени для корма птицам в зимнее время; к подкормке зимующих птиц. Формировать стремление помогать воспитателю приводить в порядок используемое в трудовой деятельности оборудование (очищать, просушивать, относить в отведенное место).

Уважение к труду взрослых. Знакомить детей с профессиями близких людей, подчеркивая значимость их труда. Формировать интерес к профессиям родителей.

Культурно-гигиенические навыки. Формировать у детей привычку следить за чистотой тела, опрятностью одежды, прически; самостоятельно чистить зубы, умываться, по мере необходимости мыть руки. Следить за чистотой ногтей; при кашле и чихании закрывать рот и нос платком. Закреплять умение замечать и самостоятельно устранять беспорядок в своем внешнем виде. Совершенствовать культуру еды: умение правильно пользоваться столовыми приборами (вилкой, ножом); есть аккуратно, бесшумно, сохраняя правильную осанку за столом; обращаться с просьбой, благодарить.

Самообслуживание. Закреплять умение быстро, аккуратно одеваться и раздеваться, соблюдать порядок в своем шкафу (раскладывать одежду в определенные места), опрятно заправлять постель. Воспитывать умение самостоятельно и своевременно готовить материалы и пособия к занятию, учить самостоятельно раскладывать подготовленные воспитателем материалы для занятий, убирать их, мыть кисточки, розетки для красок, палитру, протирать столы.

Общественно-полезный труд. Воспитывать у детей положительное отношение к труду, желание выполнять посильные трудовые поручения. Разъяснять детям значимость их труда. Воспитывать желание участвовать в совместной трудовой деятельности. Формировать необходимые умения и навыки в разных видах труда. Воспитывать самостоятельность и ответственность, умение доводить начатое дело до конца. Развивать творчество и инициативу при выполнении различных видов труда. Знакомить детей с наиболее экономными приемами работы. Воспитывать культуру трудовой деятельности, бережное отношение к материалам и инструментам. Учить оценивать результат своей работы (с помощью взрослого). Воспитывать дружеские взаимоотношения между детьми; привычку играть, трудиться, заниматься сообща. Развивать желание помогать друг другу. Формировать у детей предпосылки (элементы) учебной деятельности. Продолжать развивать внимание, умение понимать поставленную задачу (что нужно делать), способы ее достижения (как делать); воспитывать усидчивость; учить проявлять настойчивость, целеустремленность в достижении конечного результата. Продолжать учить детей помогать взрослым, поддерживать порядок в группе: протирать игрушки, строительный материал и т. п. Формировать умение наводить порядок на участке детского сада. Приучать добросовестно, выполнять обязанности дежурных по столовой: сервировать стол, приводить его в порядок после еды.

Труд в природе. Поощрять желание выполнять различные поручения, связанные уходом за животными и растениями в уголке природы; обязанности дежурного в голке природы. Привлекать детей к помощи взрослым и посильному труду в природе: осенью — к уборке овощей на огороде, сбору семян, пересаживанию ветущих растений из грунта в уголок природы; зимой — к сгребанию снега стволам деревьев и кустарникам, выращиванию зеленого корма для птиц и животных, посадке корнеплодов, к созданию фигур и построек из снега; весной — посеву семян овощей, цветов, высадке рассады; летом — к рыхлению почвы, оливке грядок и клумб.

Уважение к труду взрослых. Расширять представления детей о труде взрослых, результатах труда, его общественной значимости. Формировать бережное отношение к тому, что сделано руками человека. Прививать детям чувство благодарности к людям за их труд.

Культурно-гигиенические навыки.

Воспитывать привычку быстро и правильно умываться, насухо вытираться, пользуясь индивидуальным полотенцем, правильно чистить зубы, полоскать рот после еды, пользоваться носовым платком и расческой.

Закреплять умения детей аккуратно пользоваться столовыми приборами; правильно вести себя за столом; обращаться с просьбой, благодарить.

Закреплять умение следить за чистотой одежды и обуви, замечать и устранять непорядок в своем внешнем виде, тактично сообщать товарищу о необходимости что-то поправить в костюме, причёске.

Самообслуживание.

Закреплять умение самостоятельно и быстро одеваться и раздеваться, складывать в шкаф одежду, ставить на место обувь, сушить при необходимости мокрые вещи, ухаживать за обувью (мыть, протирать, чистить).

Закреплять умение самостоятельно, быстро и аккуратно убирать за собой постель после сна. Закреплять умение самостоятельно и своевременно готовить материалы и пособия к занятию, без напоминания убирать свое рабочее место.

Общественно-полезный труд.

Продолжать формировать трудовые умения и навыки, воспитывать трудолюбие. Приучать детей старательно, аккуратно выполнять поручения, беречь материалы и предметы, убирать их на место после работы.

Воспитывать желание участвовать в совместной трудовой деятельности наравне со всеми, стремление быть полезными окружающим, радоваться результатам коллективного труда. Развивать умение самостоятельно объединяться для совместной игры и труда, оказывать друг другу помощь. Закреплять умение планировать трудовую деятельность, отбирать необходимые материалы, делать несложные заготовки.

Продолжать учить детей поддерживать порядок в группе и на участке: протирать и мыть игрушки, строительный материал, вместе с воспитателем ремонтировать книги, игрушки (в том числе книги и игрушки воспитанников младших групп детского сада).

Продолжать учить самостоятельно наводить порядок на участке детского сада: подметать и очищать дорожки от мусора, зимой — от снега, поливать песок в песочнице; украшать участок к праздникам.

Приучать детей добросовестно выполнять обязанности дежурных по столовой: полностью сервировать столы и вытирать их после еды, подметать пол. Прививать интерес к учебной деятельности и желание учиться в школе. Формировать навыки учебной деятельности (умение внимательно слушать воспитателя, действовать по предложенному им плану, а также самостоятельно планировать свои действия, выполнять поставленную задачу, правильно оценивать результаты своей деятельности).

	<p>Труд в природе. Закреплять умение самостоятельно и ответственно выполнять обязанности дежурного в уголке природы: поливать комнатные растения, рыхлить почву, мыть кормушки, готовить корм для рыб, птиц, морских свинок и т. п. Прививать детям интерес к труду в природе, привлекать их к посильному участию: осенью - к уборке овощей с огорода, сбору семян, выкапыванию луковиц, клубней цветов, перекапыванию грядок, пересаживанию цветущих растений из грунта в уголок природы; зимой - к сгребанию снега к стволам деревьев и кустарникам, выращиванию зеленого корма для птиц и животных (обитателей уголка природы), посадке корнеплодов, выращиванию с помощью воспитателя цветов к праздникам; весной - к перекапыванию земли на огороде и в цветнике, к посеву семян (овощей, цветов), высадке рассады; летом - к участию в рыхлении почвы, прополке и окучивании, поливе грядок и клумб.</p> <p>Уважение к труду взрослых. Расширять представления о труде взрослых, о значении их труда для общества. Воспитывать уважение к людям труда. Продолжать знакомить детей с профессиями, связанными со спецификой родного города (поселка). Развивать интерес к различным профессиям, в частности к профессиям родителей и месту их работы.</p>
--	---

Формирование основ безопасности

Первая младшая группа (от 2 до 3 лет)	<p>Безопасное поведение в природе. Знакомить с элементарными правилами безопасного поведения в природе (не подходить к незнакомым животным, не гладить их, не дразнить; не рвать и не брать в рот растения и пр.).</p> <p>Безопасность на дорогах. Формировать первичные представления о машинах, улице, дороге. Знакомить с некоторыми видами транспортных средств.</p> <p>Безопасность собственной жизнедеятельности. Знакомить с предметным миром и правилами безопасного обращения с предметами. Знакомить с понятиями «можно - нельзя», «опасно». Формировать представления о правилах безопасного поведения в играх с песком и водой (воду не пить, песком не бросаться и т.д.).</p>
--	---

Безопасное поведение в природе. Формировать представления о простейших взаимосвязях в живой и неживой природе. Знакомить с правилами поведения в природе (не рвать без надобности растения, не ломать ветки деревьев, не трогать животных и др.).

Безопасность на дорогах. Расширять ориентировку в окружающем пространстве. Знакомить детей с правилами дорожного движения. Учить различать проезжую часть дороги, тротуар, понимать значение зеленого, желтого и красного сигналов светофора. Формировать первичные представления о безопасном поведении на дорогах (переходить дорогу, держась за руку взрослого). Знакомить с работой водителя.

Безопасность собственной жизнедеятельности. Знакомить с источниками опасности дома (горячая плита, утюг и др.). Формировать навыки безопасного передвижения в помещении (осторожно спускаться и подниматься по лестнице, держась за перила; открывать и закрывать двери, держась за дверную ручку). Формировать умение соблюдать правила в играх с мелкими предметами (не засовывать предметы в ухо, нос; не брать их в рот). Развивать умение обращаться за помощью к взрослым. Развивать умение соблюдать правила безопасности в играх с песком, водой, снегом.

Безопасное поведение в природе. Продолжать знакомить с многообразием животного и растительного мира, с явлениями неживой природы. Формировать элементарные представления о способах взаимодействия с животными и растениями, о правилах поведения в природе. Формировать понятия: «съедобное», «несъедобное», «лекарственные растения». Знакомить с опасными насекомыми и ядовитыми растениями.

Безопасность на дорогах. Развивать наблюдательность, умение ориентироваться в помещении и на участке детского сада, в ближайшей местности. Продолжать знакомить с понятиями «улица», «дорога», «перекресток», «остановка общественного транспорта» и элементарными правилами поведения на улице.

Подводить детей к осознанию необходимости соблюдать правила дорожного движения. Уточнять знания детей о назначении светофора и работе полицейского. Знакомить с различными видами городского транспорта, особенностями их внешнего вида и назначения («Скорая помощь», «Пожарная», машина МЧС, «Полиция», трамвай, троллейбус, автобус). Знакомить со знаками дорожного движения «Пешеходный переход», «Остановка общественного транспорта». Формировать навыки культурного поведения в общественном транспорте.

Безопасность собственной жизнедеятельности. Знакомить с правилами безопасного поведения во время игр. Рассказывать о ситуациях, опасных для жизни и здоровья. Знакомить с назначением, работой и правилами пользования бытовыми электроприборами (пылесос, электрочайник, утюг и др.). Закреплять умение пользоваться столовыми приборами (вилка, нож), ножницами. Знакомить с правилами езды на велосипеде. Знакомить с правилами поведения с незнакомыми людьми. Рассказывать детям о работе пожарных, причинах возникновения пожаров и правилах поведения при пожаре.

Безопасное поведение в природе.

Формировать основы экологической культуры и безопасного поведения в природе. Формировать понятия о том, что в природе все взаимосвязано, что человек не должен нарушать эту взаимосвязь, чтобы не навредить животному и растительному миру.

Знакомить с явлениями неживой природы (гроза, гром, молния, радуга), с правилами поведения при грозе.

Знакомить детей с правилами оказания первой помощи при ушибах и укусах насекомых.

Безопасность на дорогах.

Уточнять знания детей об элементах дороги (проезжая часть, пешеходный переход, тротуар), о движении транспорта, о работе светофора.

Знакомить с названиями ближайших к детскому саду улиц и улиц, на которых живут дети. Знакомить с правилами дорожного движения, правилами передвижения пешеходов и велосипедистов.

Продолжать знакомить с дорожными знаками: «Дети», «Остановка трамвая», «Остановка автобуса», «Пешеходный переход», «Пункт первой медицинской помощи», «Пункт питания», «Место стоянки», «Въезд запрещен», «Дорожные работы», «Велосипедная дорожка».

Безопасность собственной жизнедеятельности.

Закреплять основы безопасности жизнедеятельности человека.

Продолжать знакомить с правилами безопасного поведения во время игр в разное время года (купание в водоемах, катание на велосипеде, на санках, коньках, лыжах и др.).

Расширять знания об источниках опасности в быту (электроприборы, газовая плита, утюг и др.).

Закреплять навыки безопасного пользования бытовыми предметами.

Уточнять знания детей о работе пожарных, о причинах пожаров, об элементарных правилах поведения во время пожара. Знакомить с работой службы спасения — МЧС.

Закреплять знания о том, что в случае необходимости взрослые звонят по телефонам «01», «02», «03». Формировать умение обращаться за помощью к взрослым.

Учить называть свое имя, фамилию, возраст, домашний адрес, телефон.

Безопасное поведение в природе.

Формировать основы экологической культуры. Продолжать знакомить с правилами поведения на природе.

Знакомить с Красной книгой, с отдельными представителями животного и растительного мира, занесенными в нее.

Уточнять и расширять представления о таких явлениях природы, как гроза, гром, молния, радуга, ураган, знакомить с правилами поведения человека в этих условиях.

Безопасность на дорогах.

Систематизировать знания детей об устройстве улицы, о дорожном движении. Знакомить с понятиями «площадь», «бульвар», «проспект».

Продолжать знакомить с дорожными знаками - предупреждающими, запрещающими и информационно-указательными.

Подводить детей к осознанию необходимости соблюдать правила дорожного движения.

Расширять представления детей о работе ГИБДД.

Воспитывать культуру поведения на улице и в общественном транспорте.

Развивать свободную ориентировку в пределах ближайшей к детскому саду местности. Формировать умение находить дорогу из дома в детский сад на схеме местности.

Безопасность собственной жизнедеятельности. Формировать представления о том, что полезные и необходимые бытовые предметы при неумелом обращении могут причинить вред и стать причиной беды (электроприборы, газовая плита, инструменты и бытовые предметы). Закреплять правила безопасного обращения с бытовыми предметами. Закреплять правила безопасного поведения во время игр в разное время года (купание в водоемах, катание на велосипеде, катание на санках, коньках, лыжах и др.). Подвести детей к пониманию необходимости соблюдать меры предосторожности, учить оценивать свои возможности по преодолению опасности. Формировать у детей навыки поведения в ситуациях: «Один дома», «Потерялся», «Заблудился». Формировать умение обращаться за помощью к взрослым.

Расширять знания детей о работе МЧС, пожарной службы, службы скорой помощи. Уточнять знания о работе пожарных, правилах поведения при пожаре. Закреплять знания о том, что в случае необходимости взрослые звонят по телефонам «01», «02», «03». Закреплять умение называть свое имя, фамилию, возраст, домашний адрес, телефон.

Образовательная область «Социально-коммуникативное развитие»

Программы	Технологии	Методическое обеспечение
<p>Основная образовательная программа дошкольного образования «От рождения до школы» /под ред. Н.Е. Вераксы, Т.С. Комаровой, М.А.Васильевой. - М.: «Мозаика-Синтез», 2015</p>	<ol style="list-style-type: none"> 1. В.В. Гербова, А.И. Максакова Занятия по развитию речи в первой мл.группе. 2. 365 уроков безопасности 3. М.А. Панфилова Игротерапия общения 4. Г.Н. Жучкова Нравственные беседы 4-6 лет. 5. Кравченко Прогулки в д/с. Младшая и средняя группы. 6. С.Н. Теплюк Занятия на прогулках с детьми младшего дошколь 7. Лучшие развивающие прогулки «Круглый год» для детей 3-4, 4-5 лет. 8. Беседы с детьми дошкольного возраста о Великой Отечественной войне художник А.Ф. Кабанин 9. Самая первая энциклопедия под ред./ И.В. Травина Наша Родина – Россия 10. Азбука пешехода под ред./ Р.П. Бабина 11. Д.Денисова Как перейти дорогу (развитие и обучение детей) Серия альбомов Н.Н. Авдеевой, О.Л. Князевой, Р.Б. Стеркиной «Безопасность» 12. Г.Н. Жучкова Нравственные беседы 4-6 лет. 13. Н.Н. Авдеева 	<p>конспекты; консультации для родителей и педагогов; методические разработки; каталог игр; схемы безопасного поведения; наглядный и методический материал; макеты, проекты</p>

- Безопасность. УМЛ по основам ОБЖ детей старшего дошкольного возраста.
14. Н.Н. Авдеева Безопасность. Рабочая тетрадь № 1,2,3,4
 15. В.И. Петрова
Этические беседы с детьми 4-7 лет.
 16. К.Ю. Белая
Формирование основ безопасности у дошкольников 3-7 лет.
 17. Т.Г. Кобзева
Организация деятельности детей на прогулке 3-7 лет
 18. А.К. Бондаренко
Дидактические игры в детском саду
 19. Лучшие развивающие прогулки – круглый год 5-6 лет, 6-7 лет

Пособия:

- «Мир в картинках»
- «Государственные символы России»
- «День Победы»

Познавательное развитие

Развитие любознательности и познавательной мотивации:

- развивать умение детей наблюдать и анализировать различные явления и события, сопоставлять их, обобщать.

Формирование познавательных действий, становление сознания:

- обогащать сознание новым познавательным содержанием (понятиями и представлениями) посредством основных источников информации, искусств, наук, традиций и обычаев;

- способствовать развитию и совершенствованию разных способов познания в соответствии с возрастными возможностями, индивидуальным темпом развития ребенка;

- целенаправленно развивать познавательные процессы посредством специальных дидактических игр и упражнений.

Развитие воображения и творческой активности:

- создавать условия способствующие, выявлению и поддержанию избирательных интересов, появления самостоятельной познавательной активности детей;

- формировать познавательные отношения к источникам информации и начать приобщать к ним;

- учитывать интересы и пожелания ребенка при планировании и проведении познавательно-развлекательных и культурных мероприятий в семье и дошкольной организации.

Формирование первичных представлений о себе, других людях, объектах окружающего мира, о свойствах и отношениях объектов окружающего мира (форме, цвете, размере, материале, звучании, ритме, темпе, количестве, числе, части и целом, пространстве и времени, движении и покое, причинах и следствиях и др.),

- формировать позитивное отношение к миру на основе эмоционально-чувственного опыта;

- совершенствовать общие и частные представления о предметах ближнего и дальнего окружения и их свойствах: форме, цвете, размере, материале, звучании, ритме, темпе, количестве, числе, части и целом, пространстве и времени, движении и покое;

- актуализировать представления о сенсорных эталонах, развивать способность предвидеть (прогнозировать) изменения свойств предметов под воздействием различных факторов и причинно-следственных связей,

- способствовать осознанию количественных отношений между последовательными числами в пределах первого десятка, определению состава любого числа первого десятка из двух меньших чисел; совершенствованию счетных и

формированию вычислительных навыков, познакомить с арифметическими действиями сложения и вычитания;

- развивать потребность в использовании различных способов обследования в познании окружающего;

- содействовать процессу осознания детьми своего «Я», отделять себя от окружающих предметов, действий с ними и других людей;

- содействовать формированию способности самопознанию на основе широкого использования художественной деятельности;

- развивать представления детей о себе в будущем, используя фантазирование;

- развивать способность определять основание для классификации, классифицировать предметы по заданному основанию

Планета Земля в общем доме людей, об особенностях её природы, многообразии стран и народов мира:

- формировать представление о взаимоотношениях природы и человека, доступное детям постижение системы «Человек - природная среда»;

- способствовать развитию ответственного бережного отношения к природе;

- развивать чувство ответственности за свои поступки по отношению к представителям живой природы.

Развитие познавательно- исследовательской деятельности

Первая младшая группа (от 2 до 3 лет)

Первичные представления об объектах окружающего мира.

Формировать представления о предметах ближайшего окружения, о простейших связях между ними. Учить детей называть цвет, величину предметов, материал, из которого они сделаны (бумага, дерево, ткань, глина); сравнивать знакомые предметы (разные шапки, варежки, обувь и т. п.), подбирать предметы по тождеству (найди такой же, подбери пару), группировать их по способу использования (из чашки пьют и т. д.).

Упражнять в установлении сходства и различия между предметами, имеющими одинаковое название (одинаковые лопатки; красный мяч — синий мяч; большой кубик — маленький кубик). Учить детей называть свойства предметов: большой, маленький, мягкий, пушистый и др.

Сенсорное развитие.

Продолжать работу по обогащению непосредственного чувственного опыта детей в разных видах деятельности, постепенно включая все виды восприятия. Помогать обследовать предметы, выделяя их цвет, величину, форму; побуждать включать движения рук по предмету в процесс знакомства с ним (обводить руками части предмета, гладить их и т. д.).

Дидактические игры.

Обогащать в играх с дидактическим материалом сенсорный опыт детей (пирамидки (башенки) из 5–8 колец разной величины; «Геометрическая мозаика» (круг, треугольник, квадрат, прямоугольник); разрезные картинки (из 2–4 частей), складные кубики (4–6 шт.) и др.); развивать аналитические способности (умение сравнивать, соотносить, группировать, устанавливать тождество и различие однородных предметов по одному из сенсорных признаков — цвет, форма, величина).

Проводить дидактические игры на развитие внимания и памяти («Чего не стало?» и т. п.); слуховой дифференциации («Что звучит?» и т. п.); тактильных ощущений, температурных различий («Чудесный мешочек», «Теплый — холодный», «Легкий — тяжелый» и т. п.); мелкой моторики руки (игрушки с пуговицами, крючками, молниями, шнуровкой и т. д.).

Первичные представления об объектах окружающего мира.

Формировать умение сосредоточивать внимание на предметах и явлениях предметно-пространственной развивающей среды; устанавливать простейшие связи между предметами и явлениями, делать простейшие обобщения.

Учить определять цвет, величину, форму, вес (легкий, тяжелый) предметов; расположение их по отношению к ребенку (далеко, близко, высоко). Знакомить с материалами (дерево, бумага, ткань, глина), их свойствами (прочность, твердость, мягкость).

Поощрять исследовательский интерес, проводить простейшие наблюдения.

Учить способам обследования предметов, включая простейшие опыты (тонет — не тонет, рвется — не рвется).

Учить группировать и классифицировать знакомые предметы (обувь — одежда; посуда чайная, столовая, кухонная).

Сенсорное развитие.

Обогащать чувственный опыт детей, развивать умение фиксировать его в речи. Совершенствовать восприятие (активно включая все органы чувств). Развивать образные представления (используя при характеристике предметов эпитеты и сравнения).

Создавать условия для ознакомления детей с цветом, формой, величиной, осязаемыми свойствами предметов (теплый, холодный, твердый, мягкий, пушистый и т. п.); развивать умение воспринимать звучание различных музыкальных инструментов, родной речи.

Закреплять умение выделять цвет, форму, величину как особые свойства предметов; группировать однородные предметы по нескольким сенсорным признакам: величине, форме, цвету.

Совершенствовать навыки установления тождества и различия предметов по их свойствам: величине, форме, цвету. Подсказывать детям название форм (круглая, треугольная, прямоугольная и квадратная).

Дидактические игры.

Подбирать предметы по цвету и величине (большие, средние и маленькие; 2–3 цветов), собирать пирамидку из уменьшающихся по размеру колец, чередуя в определенной последовательности 2–3 цвета; собирать картинку из 4–6 частей.

В совместных дидактических играх учить детей выполнять постепенно усложняющиеся правила.

Первичные представления об объектах окружающего мира. Создавать условия для расширения представлений детей об окружающем мире, развивать наблюдательность и любознательность. Учить выделять отдельные части и характерные признаки предметов (цвет, форма, величина), продолжать развивать умение сравнивать и группировать их по этим признакам. Формировать обобщенные представления о предметах и явлениях, умение устанавливать простейшие связи между ними. Поощрять попытки детей самостоятельно обследовать предметы, используя знакомые и новые способы; сравнивать, группировать и классифицировать предметы по цвету, форме и величине. Продолжать знакомить детей с признаками предметов, учить определять их цвет, форму, величину, вес. Рассказывать о материалах, из которых сделаны предметы, об их свойствах и качествах. Объяснять целесообразность изготовления предмета из определенного материала (корпус машин — из металла, шины — из резины и т. п.).

Помогать детям устанавливать связь между назначением и строением, назначением и материалом предметов.

Сенсорное развитие. Продолжать работу по сенсорному развитию в разных видах деятельности. Обогащать сенсорный опыт, знакомя детей с широким кругом предметов и объектов, с новыми способами их обследования. Закреплять полученные ранее навыки обследования предметов и объектов. Совершенствовать восприятие детей путем активного использования всех органов чувств (осязание, зрение, слух, вкус, обоняние). Обогащать чувственный опыт и умение фиксировать полученные впечатления в речи. Продолжать знакомить с геометрическими фигурами (круг, треугольник, квадрат, прямоугольник, овал), с цветами (красный, синий, зеленый, желтый, оранжевый, фиолетовый, белый, серый). Развивать осязание. Знакомить с различными материалами на ощупь, путем прикосновения, поглаживания (характеризуя ощущения: гладкое, холодное, пушистое, жесткое, колючее и др.).

Формировать образные представления на основе развития образного восприятия в процессе различных видов деятельности. Развивать умение использовать эталоны как общепринятые свойства и качества предметов (цвет, форма, размер, вес и т. п.); подбирать предметы по 1–2 качествам (цвет, размер, материал и т. п.).

Проектная деятельность. Развивать первичные навыки в проектно-исследовательской деятельности, оказывать помощь в оформлении ее результатов и создании условий для их презентации сверстникам. Привлекать родителей к участию в исследовательской деятельности детей.

Дидактические игры. Учить детей играм, направленным на закрепление представлений о свойствах предметов, совершенствуя умение сравнивать предметы по внешним признакам, группировать; составлять целое из частей (кубики, мозаика, пазлы). Совершенствовать тактильные, слуховые, вкусовые ощущения детей («Определи на ощупь (по вкусу, по звучанию)»). Развивать наблюдательность и внимание («Что изменилось?», «У кого колечко?»).

Помогать детям осваивать правила простейших настольно-печатных игр («Домино», «Лото»).

Первичные представления об объектах окружающего мира. Закреплять представления о предметах и явлениях окружающей действительности. Развивать умение наблюдать, анализировать, сравнивать, выделять характерные, существенные признаки предметов и явлений окружающего мира. Продолжать развивать умение сравнивать предметы, устанавливая их сходство и различия (найди в группе предметы такой же формы, такого же цвета; чем эти предметы похожи и чем отличаются и т. д.). Формировать умение подбирать пары или группы предметов, совпадающих по заданному признаку (длинный — короткий, пушистый — гладкий, теплый — холодный и др.). Развивать умение определять материалы, из которых изготовлены предметы. Учить сравнивать предметы (по назначению, цвету, форме, материалу), классифицировать их (посуда — фарфоровая, стеклянная, керамическая, пластмассовая).

Сенсорное развитие. Развивать восприятие, умение выделять разнообразные свойства и отношения предметов (цвет, форма, величина, расположение в пространстве и т. п.), включая органы чувств: зрение, слух, осязание, обоняние, вкус. Продолжать знакомить с цветами спектра: красный, оранжевый, желтый, зеленый, голубой, синий, фиолетовый (хроматические) и белый, серый и черный (ахроматические). Учить различать цвета по светлоте и насыщенности, правильно называть их. Показать детям особенности расположения цветовых тонов в спектре. Продолжать знакомить с различными геометрическими фигурами, учить использовать в качестве эталонов плоскостные и объемные формы. Формировать умение обследовать предметы разной формы; при обследовании включать движения рук по предмету. Расширять представления о фактуре предметов (гладкий, пушистый, шероховатый и т. п.). Совершенствовать глазомер. Развивать познавательно-исследовательский интерес, показывая занимательные опыты, фокусы, привлекая к простейшим экспериментам.

Проектная деятельность. Создавать условия для реализации детьми проектов трех типов: исследовательских, творческих и нормативных. Развивать проектную деятельность исследовательского типа. Организовывать презентации проектов. Формировать у детей представления об авторстве проекта. Создавать условия для реализации проектной деятельности творческого типа. (Творческие проекты в этом возрасте носят индивидуальный характер.)

Способствовать развитию проектной деятельности нормативного типа. (Нормативная проектная деятельность — это проектная деятельность, направленная на выработку детьми норм и правил поведения в детском коллективе.)

Дидактические игры. Организовывать дидактические игры, объединяя детей в подгруппы по 2–4 человека; учить выполнять правила игры. Развивать в играх память, внимание, воображение, мышление, речь, сенсорные способности детей. Учить сравнивать предметы, подмечать незначительные различия в их признаках (цвет, форма, величина, материал), объединять предметы по общим признакам, составлять из части целое (складные кубики, мозаика, пазлы), определять изменения в расположении предметов (впереди, сзади, направо, налево, под, над, посередине, сбоку). Формировать желание действовать с разнообразными дидактическими играми и игрушками (народными, электронными, компьютерными и др.). Побуждать детей к самостоятельности в игре, вызывая у них эмоционально-положительный отклик на игровое действие. Учить подчиняться правилам в групповых играх. Воспитывать творческую самостоятельность. Формировать такие качества, как дружелюбие, дисциплинированность. Воспитывать культуру честного соперничества в играх-соревнованиях.

Первичные представления об объектах окружающего мира. Продолжать расширять и уточнять представления детей о предметном мире; о простейших связях между предметами ближайшего окружения. Углублять представления о существенных характеристиках предметов, о свойствах и качествах различных материалов. Расширять представления о качестве поверхности предметов и объектов.

Учить применять разнообразные способы обследования предметов (наложение, приложение, сравнение по количеству и т. д.).

Развивать познавательно-исследовательский интерес, показывая занимательные опыты, фокусы; привлекать к простейшим экспериментам и наблюдениям.

Сенсорное развитие. Развивать зрение, слух, обоняние, осязание, вкус, сенсомоторные способности. Совершенствовать координацию руки и глаза; развивать мелкую моторику рук в разнообразных видах деятельности.

Развивать умение созерцать предметы, явления (всматриваться, вслушиваться), направляя внимание на более тонкое различие их качеств. Учить выделять в процессе восприятия несколько качеств предметов; сравнивать предметы по форме, величине, строению, положению в пространстве, цвету; выделять характерные детали, красивые сочетания цветов и оттенков, различные звуки (музыкальные, природные и др.). Развивать умение классифицировать предметы по общим качествам (форме, величине, строению, цвету). Закреплять знания детей о хроматических и ахроматических цветах.

Проектная деятельность. Развивать проектную деятельность всех типов (исследовательскую, творческую, нормативную). В исследовательской проектной деятельности формировать умение уделять внимание анализу эффективности источников информации. Поощрять обсуждение проекта в кругу сверстников.

Содействовать творческой проектной деятельности индивидуального и группового характера.

В работе над нормативными проектами поощрять обсуждение детьми соответствующих этим проектам ситуаций и отрицательных последствий, которые могут возникнуть при нарушении установленных норм. Помогать детям в символическом отображении ситуации, проживании ее основных смыслов и выражении их в образной форме.

Дидактические игры. Продолжать учить детей играть в различные дидактические игры (лото, мозаика, бирюльки и др.). Развивать умение организовывать игры, исполнять роль ведущего. Учить согласовывать свои действия с действиями ведущего и других участников игры. Развивать в игре сообразительность, умение самостоятельно решать поставленную задачу. Привлекать детей к созданию некоторых дидактических игр («Шумелки», «Шуршалки» и т. д.). Развивать и закреплять сенсорные способности. Содействовать проявлению и развитию в игре необходимых для подготовки к школе качеств: произвольного поведения, ассоциативно-образного и логического мышления, воображения, познавательной активности.

Приобщение к социокультурным ценностям

Первая младшая группа (от 2 до 3 лет)	<p>Продолжать знакомить детей с предметами ближайшего окружения. Способствовать появлению в словаре детей обобщающих понятий: игрушки, посуда, одежда, обувь, мебель и пр. Знакомить с транспортными средствами ближайшего окружения.</p>
Вторая младшая группа (от 3 до 4 лет)	<p>Продолжать знакомить детей с предметами ближайшего окружения, их назначением. Знакомить с театром через мини-спектакли и представления, а также через игры-драматизации по произведениям детской литературы. Знакомить с ближайшим окружением (основными объектами городской/поселковой инфраструктуры): дом, улица, магазин, поликлиника, парикмахерская. Рассказывать детям о понятных им профессиях (воспитатель, помощник воспитателя, музыкальный руководитель, врач, продавец, повар, шофер, строитель), расширять и обогащать представления о трудовых действиях, результатах труда.</p>
Средняя группа (от 4 до 5 лет)	<p>Создавать условия для расширения представлений детей об окружающем мире. Расширять знания детей об общественном транспорте (автобус, поезд, самолет, теплоход). Расширять представления о правилах поведения в общественных местах. Формировать первичные представления о школе. Продолжать знакомить с культурными явлениями (театром, цирком, зоопарком, вернисажем), их атрибутами, людьми, работающими в них, правилами поведения. Дать элементарные представления о жизни и особенностях труда в городе и в сельской местности с опорой на опыт детей. Продолжать знакомить с различными профессиями (шофер, почтальон, продавец, врач и т. д.); расширять и обогащать представления о трудовых действиях, орудиях труда, результатах труда. Формировать элементарные представления об изменении видов человеческого труда и быта на примере истории игрушки и предметов обихода. Познакомить детей с деньгами, возможностями их использования.</p>

Обогащать представления детей о мире предметов.
Рассказывать о предметах, облегчающих труд человека в быту (кофемолка, миксер, мясорубка и др.), создающих комфорт (бра, картины, ковер и т. п.).
Рассказывать о том, что любая вещь создана трудом многих людей («Откуда «пришел» стол?», «Как получилась книжка?» и т. п.).
Расширять представления детей о профессиях.
Расширять представления об учебных заведениях (детский сад, школа, колледж, вуз), сферах человеческой деятельности (наука, искусство, производство, сельское хозяйство).
Продолжать знакомить с культурными явлениями (цирк, библиотека, музей и др.), их атрибутами, значением в жизни общества, связанными с ними профессиями, правилами поведения.
Продолжать знакомить с деньгами, их функциями (средство для оплаты труда, расчетов при покупках), бюджетом и возможностями семьи.
Формировать элементарные представления об истории человечества (Древний мир, Средние века, современное общество) через знакомство с произведениями искусства (живопись, скульптура, мифы и легенды народов мира), реконструкцию образа жизни людей разных времен (одежда, утварь, традиции и др.).
Рассказывать детям о профессиях воспитателя, учителя, врача, строителя, работников сельского хозяйства, транспорта, торговли, связи др.; о важности и значимости их труда; о том, что для облегчения труда используется разнообразная техника.
Знакомить с трудом людей творческих профессий: художников, писателей, композиторов, мастеров народного декоративно-прикладного искусства; с результатами их труда (картинами, книгами, нотами, предметами декоративного искусства).

Расширять и уточнять представления детей о предметном мире.
Формировать представления о предметах, облегчающих труд людей на производстве.
Обогащать представления о видах транспорта (наземный, подземный, воздушный, водный).
Продолжать знакомить с библиотеками, музеями.
Углублять представления детей о дальнейшем обучении, формировать элементарные знания о специфике школы, колледжа, вуза (по возможности посетить школу, познакомиться с учителями и учениками и т. д.).
Расширять осведомленность детей в сферах человеческой деятельности (наука, искусство, производство и сфера услуг, сельское хозяйство), представления об их значимости для жизни ребенка, его семьи, детского сада и общества в целом.
Через экспериментирование и практическую деятельность дать детям возможность познакомиться с элементами профессиональной деятельности в каждой из перечисленных областей (провести и объяснить простейшие эксперименты с водой, воздухом, магнитом; создать коллективное панно или рисунок, приготовить что-либо; помочь собрать на прогулку младшую группу; вырастить съедобное растение, ухаживать за домашними животными).
Расширять представления об элементах экономики (деньги, их история, значение для общества, бюджет семьи, разные уровни обеспеченности людей, необходимость помощи менее обеспеченным людям, благотворительность).
Формировать элементарные представления об эволюции Земли (возникновение Земли, эволюция растительного и животного мира), месте человека в природном и социальном мире, происхождении и биологической обоснованности различных рас.
Формировать элементарные представления об истории человечества через знакомство с произведениями искусства (живопись, скульптура, мифы и легенды народов мира), игру и продуктивные виды деятельности.
Рассказывать детям о том, что Земля — наш общий дом, на Земле много разных стран; о том, как важно жить в мире со всеми народами, знать и уважать их культуру, обычаи и традиции.
Расширять представления о своей принадлежности к человеческому сообществу, о детстве ребят в других странах, о правах детей в мире (Декларация прав ребенка), об отечественных и международных организациях, занимающихся соблюдением прав ребенка (органы опеки, ЮНЕСКО и др.).
Формировать элементарные представления о свободе личности как достижении человечества.

Формирование элементарных математических представлений

Первая младшая группа	<p>Количество. Привлекать детей к формированию групп однородных предметов. Учить различать количество предметов (один — много).</p> <p>Величина. Привлекать внимание детей к предметам контрастных размеров и их обозначению в речи (большой дом — маленький домик, большая матрешка — маленькая матрешка, большие мячи — маленькие мячи и т. д.).</p> <p>Форма. Учить различать предметы по форме и называть их (кубик, кирпичик, шар и пр.).</p> <p>Ориентировка в пространстве. Продолжать накапливать у детей опыт практического освоения окружающего пространства (помещений группы и участка детского сада). Расширять опыт ориентировки в частях собственного тела (голова, лицо, руки, ноги, спина). Учить двигаться за воспитателем в определенном направлении.</p>
Вторая младшая группа (от 3 до 4 лет)	<p>Количество. Развивать умение видеть общий признак предметов группы (все мячи — круглые, эти — все красные, эти — все большие и т. д.). Учить составлять группы из однородных предметов и выделять из них отдельные предметы; различать понятия «много», «один», «по одному», «ни одного»; находить один и несколько одинаковых предметов в окружающей обстановке; понимать вопрос «Сколько?»; при ответе пользоваться словами «много», «один», «ни одного». Сравнивать две равные (неравные) группы предметов на основе взаимного сопоставления элементов (предметов). Познакомить с приемами последовательного наложения и приложения предметов одной группы к предметам другой; учить понимать вопросы: «Поровну ли?», «Чего больше (меньше)?»; отвечать на вопросы, пользуясь предложениями типа: «Я на каждый кружок положил грибок. Кружков больше, а грибов меньше» или «Кружков столько же, сколько грибов». Учить устанавливать равенство между неравными по количеству группами предметов путем добавления одного предмета или предметов к меньшей по количеству группе или убавления одного предмета из большей группы.</p> <p>Величина. Сравнивать предметы контрастных и одинаковых размеров; при сравнении предметов соизмерять один предмет с другим по заданному признаку величины (длине, ширине, высоте, величине в целом), пользуясь приемами наложения и приложения; обозначать результат сравнения словами (длинный — короткий, одинаковые (равные) по длине, широкий — узкий, одинаковые (равные) по ширине, высокий — низкий, одинаковые (равные) по высоте, большой — маленький, одинаковые (равные) по величине).</p> <p>Форма. Познакомить детей с геометрическими фигурами: кругом, квадратом, треугольником. Учить обследовать форму этих фигур, используя зрение и осязание.</p> <p>Ориентировка в пространстве. Развивать умение ориентироваться в расположении частей своего тела и в соответствии с ними различать пространственные направления от себя: вверху — внизу, впереди — сзади(позади), справа — слева. Различать правую и левую руки.</p> <p>Ориентировка во времени. Учить ориентироваться в контрастных частях суток: день — ночь, утро — вечер.</p>

Количество и счет. Дать детям представление о том, что множество («много») может состоять из разных по качеству элементов: предметов разного цвета, размера, формы; учить сравнивать части множества, определяя их равенство или неравенство на основе составления пар предметов (не прибегая к счету). Учить считать до 5 (на основе наглядности), пользуясь правильными приемами счета: называть числительные по порядку; соотносить каждое числительное только с одним предметом пересчитываемой группы; относить последнее числительное ко всем пересчитанным предметам, например: «Один, два, три — всего три кружка». Сравнить две группы предметов, именуемые числами 1–2, 2–2, 2–3, 3–3, 3–4, 4–4, 4–5, 5–5. Формировать представления о порядковом счете, учить правильно пользоваться количественными и порядковыми числительными, отвечать на вопросы «Сколько?», «Который по счету?», «На каком месте?». Формировать представление о равенстве и неравенстве групп на основе счета: «Здесь один, два зайчика, а здесь одна, две, три елочки. Елочек больше, чем зайчиков; 3 больше, чем 2, а 2 меньше, чем 3». Учить уравнивать неравные группы двумя способами, добавляя к меньшей группе один (недостающий) предмет или убирая из большей группы один (лишний) предмет. Отсчитывать предметы из большего количества; выкладывать, приносить определенное количество предметов в соответствии с образцом или заданным числом в пределах 5 (отсчитай 4 петушка, принеси 3 зайчика). На основе счета устанавливать равенство (неравенство) групп предметов в ситуациях, когда предметы в группах расположены на разном расстоянии друг от друга, когда они отличаются по размерам, по форме расположения в пространстве.

Величина. Совершенствовать умение сравнивать два предмета по величине (длине, ширине, высоте), а также учить сравнивать два предмета по толщине путем непосредственного наложения или приложения их друг к другу; отражать результаты сравнения в речи, используя прилагательные (длиннее — короче, шире — уже, выше — ниже, толще — тоньше или равные (одинаковые) по длине, ширине, высоте, толщине). Учить сравнивать предметы по двум признакам величины (красная лента длиннее и шире зеленой, желтый шарфик короче и уже синего). Устанавливать размерные отношения между 3–5 предметами разной длины (ширины, высоты), толщины, располагать их в определенной последовательности — в порядке убывания или нарастания величины. Вводить в активную речь детей понятия, обозначающие размерные отношения предметов (эта (красная) башенка — самая высокая, эта (оранжевая) — пониже, эта (розовая) — еще ниже, а эта (желтая) — самая низкая) и т. д.).

Форма. Развивать представление детей о геометрических фигурах: круге, квадрате, треугольнике, а также шаре, кубе. Учить выделять особые признаки фигур с помощью зрительного и осязательно-двигательного анализаторов. Познакомить детей с прямоугольником, сравнивая его с кругом, квадратом, треугольником. Учить различать и называть прямоугольник, его элементы: углы и стороны. Формировать представление о том, что фигуры могут быть разных размеров: большой — маленький куб (шар, круг, квадрат, треугольник, прямоугольник). Учить соотносить форму предметов с известными геометрическими фигурами: тарелка — круг, платок — квадрат, мяч — шар, окно, дверь — прямоугольник и др.

Ориентировка в пространстве. Развивать умения определять пространственные направления от себя, двигаться в заданном направлении (вперед — назад, направо — налево, вверх — вниз); обозначать словами положение предметов по отношению к себе (передо мной стол, справа от меня дверь, слева — окно, сзади на полках — игрушки). Познакомить с пространственными отношениями: далеко — близко (дом стоит близко, а березка растет далеко).

Ориентировка во времени. Расширять представления детей о частях суток, их характерных особенностях, последовательности (утро — день — вечер — ночь). Объяснить значение слов: «вчера», «сегодня», «завтра».

Количество и счет. Учить создавать множества (группы предметов) из разных по качеству элементов (предметов разного цвета, размера, формы, назначения; звуков, движений); разбивать множества на части и воссоединять их; устанавливать отношения между целым множеством каждой его частью, понимать, что множество больше части, а часть меньше целого множества; сравнивать разные части множества на основе счета и соотнесения элементов (предметов) один к одному; определять большую (меньшую) часть множества или их равенство. Учить считать до 10; последовательно знакомить с образованием каждого числа в пределах от 5 до 10 (на наглядной основе). Сравнить рядом стоящие числа в пределах 10 на основе сравнения конкретных множеств; получать равенство из неравенства (неравенство из равенства), добавляя к меньшему количеству один предмет или убирая из большего количества один предмет («7 меньше 8, если к 7 добавить один предмет, будет 8, поровну», «8 больше 7; если из 8 предметов убрать один, то станет по 7, поровну»). Формировать умение понимать отношения рядом стоящих чисел ($5 < 6$ на 1, $6 > 5$ на 1). Отсчитывать предметы из большого количества по образцу и заданному числу (в пределах 10).

Совершенствовать умение считать в прямом и обратном порядке (в пределах 10). Считать предметы на ощупь, считать и воспроизводить количество звуков, движений по образцу и заданному числу (в пределах 10). Познакомить с цифрами от 0 до 9. Познакомить с порядковым счетом в пределах 10, учить различать вопросы «Сколько?», «Который?» («Какой?») и правильно отвечать на них. Продолжать формировать представление о равенстве: определять равное количество в группах, состоящих из разных предметов; правильно обобщать числовые значения на основе счета и сравнения групп (здесь 5 петушков, 5 матрешек, 5 машин — всех игрушек поровну — по 5). Упражнять детей в понимании того, что число не зависит от величины предметов, расстояния между предметами, формы, их расположения, а также направления счета (справа налево, слева направо, с любого предмета). Познакомить с количественным составом числа из единиц в пределах 5 на конкретном материале: 5 — это один, еще один, еще один, еще один и еще один.

Величина. Учить устанавливать размерные отношения между 5–10 предметами разной длины (высоты, ширины) или толщины: систематизировать предметы, располагая их в возрастающем (убывающем) порядке по величине; отражать в речи порядок расположения предметов и соотношение между ними по размеру: «Розовая лента — самая широкая, фиолетовая — немного уже, красная — еще уже, но она шире желтой, а зеленая уже желтой и всех остальных лент» и т. д. Сравнить два предмета по величине (длине, ширине, высоте) опосредованно — с помощью третьего (условной меры), равного одному из сравниваемых предметов. Развивать глазомер, умение находить предметы длиннее (короче), выше (ниже), шире (уже), толще (тоньше) образца и равные ему. Формировать понятие о том, что предмет (лист бумаги, лента, круг, квадрат и др.) можно разделить на несколько равных частей (на две, четыре). Учить называть части, полученные от деления, сравнивать целое и части, понимать, что целый предмет больше каждой своей части, а часть меньше целого.

Форма. Познакомить детей с овалом на основе сравнения его с кругом и прямоугольником. Дать представление о четырехугольнике: подвести к пониманию того, что квадрат и прямоугольник являются разновидностями четырехугольника. Развивать у детей геометрическую зоркость: умение анализировать и сравнивать предметы по форме, находить в ближайшем окружении предметы одинаковой и разной формы: книги, картина, одеяла, крышки столов — прямоугольные, поднос и блюдо — овальные, тарелки — круглые и т. д. Развивать представления о том, как из одной формы сделать другую.

Ориентировка в пространстве. Совершенствовать умение ориентироваться в окружающем пространстве; понимать смысл пространственных отношений (вверху — внизу, впереди (спереди) — сзади (за), слева — справа, между, рядом с, около); двигаться в заданном направлении, меняя его по сигналу, а также в соответствии со знаками — указателями направления движения (вперед, назад, налево, направо и т. п.); определять свое местонахождение среди окружающих людей и предметов: «Я стою между Олей и Таней, за Мишей, позади (сзади) Кати, перед Наташей, около Юры»; обозначать в речи взаимное расположение предметов: «Справа от куклы сидит заяц, а слева от куклы стоит лошадка, сзади — мишка, а впереди — машина». Учить ориентироваться на листе бумаги (справа — слева, вверху — внизу, в середине, в углу).

Ориентировка во времени. Дать детям представление о том, что утро, вечер, день и ночь составляют сутки. Учить на конкретных примерах устанавливать последовательность различных событий: что было раньше (сначала), что позже (потом), определять, какой день сегодня, какой был вчера, какой будет завтра.

Количество и счет. Развивать общие представления о множестве: умение формировать множества по заданным основаниям, видеть составные части множества, в которых предметы отличаются определенными признаками. Упражнять в объединении, дополнении множеств, удалении из множества части или отдельных его частей. Устанавливать отношения между отдельными частями множества, а также целым множеством и каждой его частью на основе счета, составления пар предметов или соединения предметов стрелками. Совершенствовать навыки количественного и порядкового счета в пределах 10. Познакомить со счетом в пределах 20 без операций над числами. Знакомить с числами второго десятка. Закреплять понимание отношений между числами натурального ряда (7 больше 6 на 1, а 6 меньше 7 на 1), умение увеличивать и уменьшать каждое число на 1 (в пределах 10). Учить называть числа в прямом и обратном порядке (устный счет), последующее и предыдущее число к названному или обозначенному цифрой, определять пропущенное число. Знакомить с составом чисел в пределах 10. Учить раскладывать число на два меньших и составлять из двух меньших большее (в пределах 10, на наглядной основе). Познакомить с монетами достоинством 1, 5, 10 копеек, 1, 2, 5, 10 рублей (различение, набор и размен монет). Учить на наглядной основе составлять и решать простые арифметические задачи на сложение (к большему прибавляется меньшее) и на вычитание (вычитаемое меньше остатка); при решении задач пользоваться знаками действий: плюс (+), минус (–) и знаком отношения равно (=).

Величина. Учить считать по заданной мере, когда за единицу счета принимается не один, а несколько предметов или часть предмета. Делить предмет на 2–8 и более равных частей путем сгибания предмета (бумаги, ткани и др.), а также используя условную меру; правильно обозначать части целого (половина, одна часть из двух (одна вторая), две части из четырех (две четвертых) и т. д.); устанавливать соотношение целого и части, размера частей; находить части целого и целое по известным частям. Формировать у детей первоначальные измерительные умения. Учить измерять длину, ширину, высоту предметов (отрезки прямых линий) с помощью условной меры (бумаги в клетку). Учить детей измерять объем жидких и сыпучих веществ с помощью условной меры. Дать представления о весе предметов и способах его измерения. Сравнить вес предметов (тяжелее — легче) путем взвешивания их на ладонях. Познакомить с весами. Развивать представление о том, что результат измерения (длины, веса, объема предметов) зависит от величины условной меры.

Форма. Уточнить знание известных геометрических фигур, их элементов (вершины, углы, стороны) и некоторых их свойств. Дать представление о многоугольнике (на примере треугольника и четырехугольника), о прямой линии, отрезке прямой*.

Учить распознавать фигуры независимо от их пространственного положения, изображать, располагать на плоскости, упорядочивать по размерам, классифицировать, группировать по цвету, форме, размерам. Моделировать геометрические фигуры; составлять из нескольких треугольников один многоугольник, из нескольких маленьких квадратов — один большой прямоугольник; из частей круга — круг, из четырех отрезков — четырехугольник, из двух коротких отрезков — один длинный и т. д.; конструировать фигуры по словесному описанию и перечислению их характерных свойств; составлять тематические композиции из фигур по собственному замыслу. Анализировать форму предметов в целом и отдельных их частей; воссоздавать сложные по форме предметы из отдельных частей по контурным образцам, по описанию, представлению.

Ориентировка в пространстве. Учить детей ориентироваться на ограниченной территории (лист бумаги, учебная доска, страница тетради, книги и т. д.); располагать предметы и их изображения в указанном направлении, отражать в речи их пространственное расположение (вверху, внизу, выше, ниже, слева, справа, левее, правее, в левом верхнем (правом нижнем) углу, перед, за, между, рядом и др.). Познакомить с планом, схемой, маршрутом, картой. Развивать способность к моделированию пространственных отношений между объектами в виде рисунка, плана, схемы. Учить «читать» простейшую графическую информацию, обозначающую пространственные отношения объектов и направление их движения в пространстве: слева направо, справа налево, снизу вверх, сверху вниз; самостоятельно передвигаться в пространстве, ориентируясь на условные обозначения (знаки и символы).

Ориентировка во времени. Дать детям элементарные представления о времени: его текучести, периодичности, необратимости, последовательности всех дней недели, месяцев, времен года. Учить пользоваться в речи понятиями: «сначала», «потом», «до», «после», «раньше», «позже», «в одно и то же время». Развивать «чувство времени», умение беречь время, регулировать свою деятельность в соответствии со временем; различать длительность отдельных временных интервалов (1 минута, 10 минут, 1 час). Учить определять время по часам с точностью до 1 часа.

Ознакомление с миром природы

Знакомить детей с доступными явлениями природы. Учить узнавать в натуре, на картинках, в игрушках домашних животных (кошку, собаку, корову, курицу и др.) и их детенышей и называть их. Узнавать на картинке некоторых диких животных (медведя, зайца, лису и др.) и называть их. Вместе с детьми наблюдать за птицами и насекомыми на участке, за рыбками в аквариуме; подкармливать птиц.

Учить различать по внешнему виду овощи (помидор, огурец, морковь и др.) и фрукты (яблоко, груша и др.). Помогать детям замечать красоту природы в разное время года.

Воспитывать бережное отношение к животным. Учить основам взаимодействия с природой (рассматривать растения и животных, не нанося им вред; одеваться по погоде).

Сезонные наблюдения

Осень. Обращать внимание детей на осенние изменения в природе: похолодало, на деревьях пожелтели и опадают листья. Формировать представления о том, что осенью созревают многие овощи и фрукты.

Зима. Формировать представления о зимних природных явлениях: стало холодно, идет снег. Привлекать к участию в зимних забавах (катание с горки и на санках, игра в снежки, лепка снеговика и т. п.).

Весна. Формировать представления о весенних изменениях в природе: потеплело, тает снег; появились лужи, травка, насекомые; набухли почки.

Лето. Наблюдать природные изменения: яркое солнце, жарко, летают бабочки.

Расширять представления детей о растениях и животных. Продолжать знакомить с домашними животными и их детенышами, особенностями их поведения и питания. Знакомить детей с обитателями уголка природы: аквариумными рыбками и декоративными птицами (волнистыми попугайчиками, канарейками и др.).

Расширять представления о диких животных (медведь, лиса, белка, еж и др.). Учить узнавать лягушку. Учить наблюдать за птицами, прилетающими на участок (ворона, голубь, синица, воробей, снегирь и др.), подкармливать их зимой. Расширять представления детей о насекомых (бабочка, майский жук, божья коровка, стрекоза и др.). Учить отличать и называть по внешнему виду: овощи (огурец, помидор, морковь, репа и др.), фрукты (яблоко, груша, персики и др.), ягоды (малина, смородина и др.).

Знакомить с некоторыми растениями данной местности: с деревьями, цветущими травянистыми растениями (одуванчик, мать-и-мачеха и др.). Знакомить с комнатными растениями (фикус, герань и др.). Дать представления о том, что для роста растений нужны земля, вода и воздух.

Знакомить с характерными особенностями следующих друг за другом времен года и теми изменениями, которые происходят в связи с этим в жизни и деятельности взрослых и детей. Дать представления о свойствах воды (льется, переливается, нагревается, охлаждается), песка (сухой — рассыпается, влажный — лепится), снега (холодный, белый, от тепла — тает). Учить отражать полученные впечатления в речи и продуктивных видах деятельности. Формировать умение понимать простейшие взаимосвязи в природе (если растение не полить, оно может засохнуть и т. п.). Знакомить с правилами поведения в природе (не рвать без надобности растения, не ломать ветки деревьев, не трогать животных и др.).

Сезонные наблюдения. Осень. Учить замечать изменения в природе: становится холоднее, идут дожди, люди надевают теплые вещи, листья начинают изменять окраску и опадать, птицы улетают в теплые края. Расширять представления о том, что осенью собирают урожай овощей и фруктов. Учить различать по внешнему виду, вкусу, форме наиболее распространенные овощи и фрукты и называть их.

Зима. Расширять представления о характерных особенностях зимней природы (холодно, идет снег; люди надевают зимнюю одежду). Организовывать наблюдения за птицами, прилетающими на участок, подкармливать их. Учить замечать красоту зимней природы: деревья в снежном уборе, пушистый снег, прозрачные льдинки и т.д.; участвовать в катании с горки на санках, лепке поделок из снега, украшении снежных построек.

Весна. Продолжать знакомить с характерными особенностями весенней природы: ярче светит солнце, снег начинает таять, становится рыхлым, выросла трава, распустились листья на деревьях, появляются бабочки и майские жуки.

Расширять представления детей о простейших связях в природе: стало пригревать солнышко — потеплело — появилась травка, запели птицы, люди заменили теплую одежду на облегченную.

Показать, как сажают крупные семена цветочных растений и овощей на грядки.

Лето. Расширять представления о летних изменениях в природе: жарко, яркое солнце, цветут растения, люди купаются, летают бабочки, появляются птенцы в гнездах.

Дать элементарные знания о садовых и огородных растениях. Закреплять знания о том, что летом созревают многие фрукты, овощи и ягоды.

Расширять представления детей о природе. Знакомить с домашними животными, обитателями уголка природы (с золотыми рыбками, кроме вуалехвоста и телескопа, карасем и др.), птицами (волнистые попугайчики, канарейки и др.). Знакомить детей с представителями класса пресмыкающихся (ящерица, черепаха), их внешним видом и способами передвижения (у ящерицы продолговатое тело, у нее есть длинный хвост, который она может сбросить; ящерица очень быстро бегает). Расширять представления детей о некоторых насекомых (муравей, бабочка, жук, божья коровка). Продолжать знакомить с фруктами (яблоко, груша, слива, персик и др.), овощами (помидор, огурец, морковь, свекла, лук и др.) и ягодами (малина, смородина, крыжовник и др.), с грибами (маслята, опята, сыроежки и др.). Закреплять знания детей о травянистых и комнатных растениях (бальзамин, фикус, хлорофитум, герань, бегония, примула и др.); знакомить со способами ухода за ними. Учить узнавать и называть 3–4 вида деревьев (елка, сосна, береза, клен и др.).

Рассказывать детям о свойствах песка, глины и камня. Организовывать наблюдения за птицами, прилетающими на участок (ворона, голубь, синица, воробей, снегирь и др.), подкармливать их зимой. Расширять представления детей об условиях, необходимых для жизни людей, животных, растений (воздух, вода, питание и т. п.). Учить детей замечать изменения в природе. Рассказывать об охране растений и животных.

Сезонные наблюдения

Осень. Учить детей замечать и называть изменения в природе: похолодало, осадки, ветер, листопад, созревают плоды и корнеплоды, птицы улетают на юг.

Устанавливать простейшие связи между явлениями живой и неживой природы (похолодало — исчезли бабочки, жуки; отцвели цветы и т. д.). Привлекать к участию в сборе семян растений.

Зима. Учить детей замечать изменения в природе, сравнивать осенний и зимний пейзажи.

Наблюдать за поведением птиц на улице и в уголке природы. Рассматривать и сравнивать следы птиц на снегу. Оказывать помощь зимующим птицам, называть их.

Расширять представления детей о том, что в мороз вода превращается в лед, сосульки; лед и снег в теплом помещении тают. Привлекать к участию в зимних забавах: катание с горки на санках, ходьба на лыжах, лепка поделок из снега.

Весна. Учить детей узнавать и называть время года; выделять признаки весны: солнышко стало теплее, набухли почки на деревьях, появилась травка, распустились подснежники, появились насекомые. Рассказывать детям о том, что весной зацветают многие комнатные растения. Формировать представления о работах, проводимых в весенний период в саду и в огороде. Учить наблюдать за посадкой и всходами семян. Привлекать детей к работам в огороде и цветниках.

Лето. Расширять представления детей о летних изменениях в природе: голубое чистое небо, ярко светит солнце, жара, люди легко одеты, загорают, купаются. В процессе различных видов деятельности расширять представления детей о свойствах песка, воды, камней и глины.

Закреплять знания о том, что летом созревают многие фрукты, овощи, ягоды и грибы; у животных подрастают детеныши.

Расширять и уточнять представления детей о природе. Учить наблюдать, развивать любознательность. Закреплять представления о растениях ближайшего окружения: деревьях, кустарниках и травянистых растениях. Познакомить с понятиями «лес», «луг» и «сад».

Продолжать знакомить с комнатными растениями. Учить ухаживать за растениями. Рассказать о способах вегетативного размножения растений. Расширять представления о домашних животных, их повадках, зависимости от человека. Учить детей ухаживать за обитателями уголка природы. Расширять представления детей о диких животных: где живут, как добывают пищу и готовятся к зимней спячке (еж зарывается в осенние листья, медведи зимуют в берлоге). Познакомить с птицами (ласточка, скворец и др.). Познакомить детей с представителями классов пресмыкающихся (ящерица, черепаха и др.) и насекомых (пчела, комар, муха и др.).

Формировать представления о чередовании времен года, частей суток и их некоторых характеристиках. Знакомить детей с многообразием родной природы; с растениями и животными различных климатических зон. Показать, как человек в своей жизни использует воду, песок, глину, камни. Использовать в процессе ознакомления с природой произведения художественной литературы, музыки, народные приметы. Формировать представления о том, что человек — часть природы и что он должен беречь, охранять и защищать ее.

Учить укреплять свое здоровье в процессе общения с природой.

Учить устанавливать причинно-следственные связи между природными явлениями (сезон — растительность — труд людей). Показать взаимодействие живой и неживой природы.

Рассказывать о значении солнца и воздуха в жизни человека, животных и растений.

Сезонные наблюдения

Осень. Закреплять представления о том, как похолодание и сокращение продолжительности дня изменяют жизнь растений, животных и человека. Знакомить детей с тем, как некоторые животные готовятся к зиме (лягушки, ящерицы, черепахи, ежи, медведи впадают в спячку, зайцы линяют, некоторые птицы (гуси, утки, журавли) улетают в теплые края).

Зима. Расширять и обогащать знания детей об особенностях зимней природы (холода, заморозки, снегопады, сильные ветры), особенностях деятельности людей в городе, на селе. Познакомить с таким природным явлением, как туман.

Весна. Расширять и обогащать знания детей о весенних изменениях в природе: тает снег, разливаются реки, прилетают птицы, травка и цветы быстрее появляются на солнечной стороне, чем в тени. Наблюдать гнездование птиц (ворон и др.).

Лето. Расширять и обогащать представления о влиянии тепла, солнечного света на жизнь людей, животных и растений (природа «расцветает», много ягод, фруктов, овощей; много корма для зверей, птиц и их детенышей). Дать представления о съедобных и несъедобных грибах (съедобные — маслята, опята, лисички и т. п.; несъедобные — мухомор, ложный опенок).

Расширять и уточнять представления детей о деревьях, кустарниках, травянистых растениях; растениях луга, сада, леса. Конкретизировать представления детей об условиях жизни комнатных растений. Знакомить со способами их вегетативного размножения (черенками, листьями, усами). Учить устанавливать связи между состоянием растения и условиями окружающей среды. Знакомить с лекарственными растениями (подорожник, крапива и др.). Расширять и систематизировать знания о домашних, зимующих и перелетных птицах; домашних животных и обитателях уголка природы. Продолжать знакомить детей с дикими животными. Расширять представления об особенностях приспособления животных к окружающей среде. Расширять знания детей о млекопитающих, земноводных и пресмыкающихся. Знакомить с некоторыми формами защиты земноводных и пресмыкающихся от врагов (например, уж отпугивает врагов шипением и т. п.).

Расширять представления о насекомых. Знакомить с особенностями их жизни (муравьи, пчелы, осы живут большими семьями, муравьи — в муравейниках, пчелы — в дуплах, ульях). Учить различать по внешнему виду и правильно называть бабочек (капустница, крапивница, павлиний глаз и др.) и жуков (божья коровка, жужелица и др.). Учить сравнивать насекомых по способу передвижения (летают, прыгают, ползают). Развивать интерес к родному краю. Воспитывать уважение к труду сельских жителей (земледельцев, механизаторов, лесничих и др.). Учить обобщать и систематизировать представления о временах года. Формировать представления о переходе веществ из твердого состояния в жидкое и наоборот. Наблюдать такие явления природы, как иней, град, туман, дождь. Закреплять умение передавать свое отношение к природе в рассказах и продуктивных видах деятельности. Объяснить детям, что в природе все взаимосвязано. Учить устанавливать причинно-следственные связи между природными явлениями (если исчезнут насекомые — опылители растений, то растения не дадут семян и др.). Подвести детей к пониманию того, что жизнь человека на Земле во многом зависит от окружающей среды: чистый воздух, вода, лес, почва благоприятно сказываются на здоровье и жизни человека. Закреплять умение правильно вести себя в природе (не ломать кустов и ветвей деревьев, не оставлять мусор, не разрушать муравейники и др.). Оформлять альбомы о временах года: подбирать картинки, фотографии, детские рисунки и рассказы.

Сезонные наблюдения. Осень. Закреплять знания детей о том, что сентябрь первый осенний месяц. Учить замечать приметы осени (похолодало; земля от заморозков стала твердой; заледенели лужи; листопад; иней на почве). Показать обрезку кустарников, рассказать, для чего это делают.

Привлекать к высаживанию садовых растений (настурция, астры) в горшки. Учить собирать природный материал (семена, шишки, желуди, листья) для изготовления поделок.

Зима. Обогащать представления детей о сезонных изменениях в природе (самые короткие дни и длинные ночи, холодно, мороз, гололед и т. д.).

Обращать внимание детей на то, что на некоторых деревьях долго сохраняются плоды (на рябине, ели и т. д.). Объяснить, что это корм для птиц.

Учить определять свойства снега (холодный, пушистый, рассыпается, липкий и др.; из влажного тяжелого снега лучше делать постройки). Учить детей замечать, что в феврале погода меняется (то светит солнце, то дует ветер, то идет снег, на крышах домов появляются сосульки).

Рассказать, что 22 декабря — самый короткий день в году. Привлекать к посадке семян овса для птиц.

Весна. Расширять представления дошкольников о весенних изменениях в природе (чаще светит солнце, зацветают подснежники; распускаются почки на деревьях и кустарниках, начинается ледоход; пробуждаются травяные лягушки, жабы, ящерицы; птицы выют гнезда; вылетают бабочки-крапивницы; появляются муравьи). Познакомить с термометром (столбик с ртутью может быстро подниматься и опускаться, в зависимости от того, где он находится — в тени или на солнце). Наблюдать, как высаживают, обрезают деревья и кустарники. Учить замечать изменения в уголке природы (комнатные растения начинают давать новые листочки, зацветают и т. д.); пересаживать комнатные растения, в том числе способом черенкования.

Учить детей выращивать цветы (тюльпаны) к Международному женскому дню. Знакомить детей с народными приметами: «Длинные сосульки — к долгой весне», «Если весной летит много паутины, лето будет жаркое» и т. п.

Лето. Уточнять представления детей об изменениях, происходящих в природе (самые длинные дни и короткие ночи, тепло, жарко; бывают ливневые дожди, грозы, радуга). Объяснить, что летом наиболее благоприятные условия для роста растений: растут, цветут и плодоносят. Знакомить с народными приметами: «Радуга от дождя стоит долго — к ненастью, скоро исчезнет — к ясной погоде», «Вечером комары летают густым роем — быть теплу», «Появились опята — лето кончилось». Рассказать о том, что 22 июня — день летнего солнцестояния (самый долгий день в году: с этого дня ночь удлиняется, а день идет на убыль). Знакомить с трудом людей на полях, в садах и огородах. Воспитывать желание помогать взрослым.

Образовательная область «Познавательное развитие»

Программы	Технологии	Методическое обеспечение
<p>1. Основная образовательная программа дошкольного образования «От рождения до школы» /под ред. Н.Е. Вераксы, Т.С. Комаровой, М.А.Васильевой. - М.: «Мозаика-Синтез», 2015</p>	<p>1. О.А. Соломенникова Ознакомление с природой в детском саду. 1 младшая группа. 2. И.А. Помораева Формирование элементарных математических представлений. 1 младшая группа 3. И.А. Лыкова Изобразительная деятельность в детском саду. 1 младшая группа. Планирование. 4. Соломенникова О.А. Ознакомление с природой в детском саду. Младшая группа. 5. Помораева И.А. Формирование элементарных математических представлений. 6. Е.В. Колесникова Математика для дошкольников 4-5 лет. 7. Л.В. Куцаева Занятия по конструированию из строительного материала. 8. Л.Г. Киреева, 9. С.В. Бережнова Формирование экологической культуры дошкольников. 10. О.Ф. Горбатенко Система экологического воспитания в ДОУ. 11. О.В. Дыбина, Н.Г. Рахманова Неизвестное рядом. 12. С.Н. Николаева Методика экологического воспитания. 13. О.А. Соломенникова</p>	<p>методические разработки; циклограммы трудовой деятельности; проектирование деятельности труда в разных возрастных группах</p>

Экологическое воспитание в детском саду.

14. Т.Д. Нуждина
книга Энциклопедия для малышей «Чудо –
всюду», «Мир животный и растительный»

15. О.А. Соломенникова
Ознакомление с природой в детском саду.
Старшая группа.

16. И.А. Помораева И.А.
Формирование элементарных
математических представлений.

17. Н.Е. Веракса, О.Р. Галимов
Познавательная-исследовательская
деятельность дошкольников 4-7 лет.

18. О.В. Дыбина Ознакомление с предметным
и социальным окружением.

19. Н.Рыжова
Воздух вокруг нас.

20. Поиграем в профессии (библиотека
воспитателя)

21. Л.А. Мосалова Я и мир.

22. Н.В. Алешина
Ознакомление дошкольников с окружающей и
социальной действительностью.

Пособия:
серия «Мир в картинках»-
а) автомобильный транспорт
б) водный транспорт
серия «Рассказы по картинкам»-
а) профессии
серия «Расскажите детям о...»
а) о транспорте
б) о хлебе
в) о рабочих инструментах

г) о деревьях
 д) о насекомых

Плакаты:

а) домашние животные
 б) овощи
 в) птицы
 г) фрукты
 д) цветы
 е) счет до 10

Картины для рассматривания:

а) кошка с котятами
 б) лошадь с жеребенком
 в) собака со щенками

Серия «Рассказы по картинкам»:

а) времена года
 б) жизненный цикл животных

серия «Искусство – детям»:

а) Волшебный пластилин
 б) Репродукции картин русских художников

Рабочие тетради
 Д. Денисова, Ю. Дорожин
 «Математика для дошкольников»

Пособия:

1. Город, улица, дом, квартира, мебель (С.А. Васильева)
2. Животные обитающие на территории нашей страны
3. Большие и маленькие
4. Садовые ягоды
5. Эволюция транспорта
6. Времена года
7. Одежда. Обувь. Головные уборы.
8. Лекарственные растения

	<p>9. Деревья 10. Детям о космонавтике 11. Гжель 12. Дымковская игрушка 13. Хохлома 14. Жостовский букет 15. Растения водоемов 16. Моя семья (Л.Б. Фесюкова) 17. Животные 18. Обитатели морей и океанов 19. Расскажите детям об овощах 20. Насекомые 21. Мир в картинках</p> <p>Демонстрационные картины:</p> <p>1. Добро пожаловать в экологию 2. Мир природы 3. Все работы хороши</p> <p>Альбомы: Окружающий мир/под ред. Л.В. Лункевич Окружающий мир под ред./ А.С. Раутиан, А.А. Вахрушев</p>	
--	--	--

Речевое развитие

Владение речью как средством общения:

- побуждать детей употреблять в речи слова и словосочетания в соответствии с условиями и задачами общения, речевой и социальной ситуацией, связывать их по смыслу;

- вводить в речь детей новые слова и понятия, используя информацию из прочитанных произведений художественной литературы.

Обогащение активного словаря:

- расширять, уточнять и активизировать словарь в процессе чтения произведений художественной литературы, показывая детям красоту, образность, богатство русского языка;

- обогащать словарь детей на основе ознакомления с предметами и явлениями окружающей действительности;

- побуждать использовать в своей речи обобщающие и родовые понятия;

- расширять и активизировать словарь через синонимы и антонимы (существительные, глаголы, прилагательные);

- активизировать словарь прилагательных и глаголов через синонимы и антонимы;

- поощрять стремление детей подбирать слова-синонимы для более точного выражения смысла и эмоциональной окраски высказывания;

- объяснять и использовать переносное значение слов и побуждать использовать в своей речи для более точного и образного выражения мысли;

- знакомить с многозначными словами и словами-омонимами и с фразеологическими оборотами

Развитие связной, грамматически правильной диалогической и монологической речи:

- побуждать детей употреблять в речи имена существительные во множественном числе, образовывать форму родительного падежа множественного числа существительных;

- побуждать детей согласовывать прилагательные с существительными (в роде и числе), использовать глаголы в повелительном наклонении и неопределенной форме;

- упражнять в употреблении притяжательного местоимения «мой» и в правильном употреблении предлогов, выражающих пространственные отношения (на, в, за, из, с, под, к, над, между, перед и др.);

- упражнять в словообразовании при помощи суффиксов (- ищ, -иц, -ец-) и приставок;

- поощрять стремление детей составлять из слов словосочетания и предложения;

- обучать составлению и распространению простых предложений за счет однородных членов: подлежащих, определений, сказуемых;
- способствовать появлению в речи детей предложений сложных конструкций;
- начать знакомить с видами простых предложений по цели высказывания (повествовательные, вопросительные, побудительные).

Развитие связной диалогической и монологической речи:

- вырабатывать у детей активную диалогическую позицию в общении со сверстниками;
- приобщать детей к элементарным правилам ведения диалога (умение слушать и понимать собеседника; задавать вопросы и строить ответ;
- способствовать освоению ребенком речевого этикета (приветствие, обращение, просьба, извинение, утешение, благодарность, прощание и пр.);
- побуждать детей к описанию различными средствами отдельных объектов и построению связных монологических высказываний повествовательного и описательного типов;
- упражнять детей в восстановлении последовательности в знакомых сказках, вычленять (определять) и словесно обозначать главную тему и структуру повествования: зачин, средняя часть, концовка.

Развитие звуковой и интонационной культуры речи, фонематического слуха:

- развивать речевое дыхание и речевое внимания;
- формировать правильное звукопроизношение;
- побуждать проводить анализ артикуляции звуков по пяти позициям (губы-зубы-язык-голосовые связки-воздушная струя);
- познакомить с понятием «гласные – согласные звуки», «твердые-мягкие согласные звуки».
- развивать речевой слух (фонематического и фонетического восприятия);
- познакомить со слоговой структурой слова;
- учить определять количество слогов в словах;
- развивать просодическую сторону речи (силу, высоту, темп, тембр и громкость речи, силу голоса);
- упражнять в качественном произношении слов и помогать преодолевать ошибки при формировании правильного словопроизношения в правильной постановке ударения при произнесении слов.

Формирование звуковой аналитико-синтетической активности как предпосылки обучения грамоте:

- упражнять в подборе слов с заданным звуком в разных позициях (начало, середина, конец слова);

- упражнять в умении анализировать слоговую структуру слова (определять количество и последовательность слогов в словах);
- упражнять в умении проводить слого-звуковой анализ слов. Упражнять в умении определять последовательность звуков в словах;
- познакомить с ударением;
- упражнять в умении производить анализ и синтез предложений по словам.

Развитие речи

Первая младшая группа (от 2 до 3 лет)

Развивающая речевая среда. Способствовать развитию речи как средства общения. Давать детям разнообразные поручения, которые дадут им возможность общаться со сверстниками и взрослыми («Загляни в раздевалку и расскажи мне, кто пришел», «Узнай у тети Оли и расскажи мне...»), «Предупреди Митю... Что ты сказал Мите? И что он тебе ответил?»). Добиваться того, чтобы к концу третьего года жизни речь стала полноценным средством общения детей друг с другом. Предлагать для самостоятельного рассматривания картинки, книги, игрушки в качестве наглядного материала для общения детей друг с другом и воспитателем. Рассказывать детям об этих предметах, а также об интересных событиях (например, о повадках и хитростях домашних животных); показывать на картинках состояние людей и животных (радуется, грустит и т. д.).

Формирование словаря. На основе расширения ориентировки детей в ближайшем окружении развивать понимание речи и активизировать словарь. Учить понимать речь взрослых без наглядного сопровождения. Развивать умение детей по словесному указанию педагога находить предметы по названию, цвету, размеру («Принеси Машеньке вазочку для варенья», «Возьми красный карандаш», «Спой песенку маленькому медвежонку»); называть их местоположение («Грибок на верхней полочке, высоко», «Стоят рядом»); имитировать действия людей и движения животных («Покажи, как поливают из лейки», «Походи, как медвежонок»). Обогащать словарь детей:

- существительными, обозначающими названия игрушек, предметов личной гигиены (полотенце, зубная щетка, расческа, носовой платок), одежды, обуви, посуды, мебели, спальных принадлежностей (одеяло, подушка, простыня, пижама), транспортных средств (автомашина, автобус), овощей, фруктов, домашних животных и их детенышей;
- глаголами, обозначающими трудовые действия (стирать, лечить, поливать), действия, противоположные по значению (открывать — закрывать, снимать — надевать, брать — класть), действия, характеризующие взаимоотношения людей (помочь, пожалеть, подарить, обнять), их эмоциональное состояние (плакать, смеяться, радоваться, обижаться);
- прилагательными, обозначающими цвет, величину, вкус, температуру предметов (красный, синий, сладкий, кислый, большой, маленький, холодный, горячий);
- наречиями (близко, далеко, высоко, быстро, темно, тихо, холодно, жарко, скользко).

Способствовать употреблению усвоенных слов в самостоятельной речи детей.

Звуковая культура речи. Упражнять детей в отчетливом произнесении изолированных гласных и согласных звуков (кроме свистящих, шипящих и сонорных), в правильном воспроизведении звукоподражаний, слов и несложных фраз (из 2–4 слов). Способствовать развитию артикуляционного и голосового аппарата, речевого дыхания, слухового внимания. Формировать умение пользоваться (по подражанию) высотой и силой голоса («Киска, брысь!», «Кто пришел?», «Кто стучит?»).

Грамматический строй речи. Учить согласовывать существительные и местоимения с глаголами, употреблять глаголы в будущем и прошедшем времени, изменять их по лицам, использовать в речи предлоги (в, на, у, за, под). Упражнять в употреблении некоторых вопросительных слов (кто, что, где) и несложных фраз, состоящих из 2–4 слов («Кисонька-мурысенька, куда пошла?»).

Связная речь. Помогать детям отвечать на простейшие («Что?», «Кто?», «Что делает?») и более сложные вопросы («Во что одет?», «Что везет?», «Кому?», «Какой?», «Где?», «Когда?», «Куда?»). Поощрять попытки детей старше 2 лет 6 месяцев по собственной инициативе или по просьбе воспитателя рассказывать об изображенном на картинке, о новой игрушке (обновке), о событии из личного опыта. Во время игр-инсценировок учить детей повторять несложные фразы. Помогать детям драматизировать отрывки из хорошо знакомых сказок. Учить слушать небольшие рассказы без наглядного сопровождения.

Развивающая речевая среда. Продолжать помогать детям общаться со знакомыми взрослыми и сверстниками посредством поручений (спроси, выясни, предложи помощь, поблагодари и т. п.). Подсказывать детям образцы обращения к взрослым, зашедшим в группу («Скажите: „Проходите, пожалуйста“», «Предложите: „Хотите посмотреть...“», «Спросите: „Понравились ли наши рисунки?“»). В быту, в самостоятельных играх помогать детям посредством речи взаимодействовать и налаживать контакты друг с другом («Посоветуй Мите перевозить кубики на большой машине», «Предложи Саше сделать ворота пошире», «Скажи: „Стыдно драться! Ты уже большой!“»). В целях развития инициативной речи, обогащения и уточнения представлений о предметах ближайшего окружения предоставлять детям для самостоятельного рассматривания картинки, книги, наборы предметов. Продолжать приучать детей слушать рассказы воспитателя о забавных случаях из жизни.

Формирование словаря. На основе обогащения представлений о ближайшем окружении продолжать расширять и активизировать словарный запас детей. Уточнять названия и назначение предметов одежды, обуви, головных уборов, посуды, мебели, видов транспорта.

Учить детей различать и называть существенные детали и части предметов (у платья — рукава, воротник, карманы, пуговицы), качества (цвет и его оттенки, форма, размер), особенности поверхности (гладкая, пушистая, шероховатая), некоторые материалы и их свойства (бумага легко рвется и размокает, стеклянные предметы бьются, резиновые игрушки после сжимания восстанавливают первоначальную форму), местоположение (за окном, высоко, далеко, под шкафом). Обращать внимание детей на некоторые сходные по назначению предметы (тарелка — блюдо, стул — табурет — скамеечка, шуба — пальто — дубленка). Учить понимать обобщающие слова (одежда, посуда, мебель, овощи, фрукты, птицы и т. п.); называть части суток (утро, день, вечер, ночь); называть домашних животных и их детенышей, овощи и фрукты.

Звуковая культура речи. Продолжать учить детей внятно произносить в словах гласные (а, у, и, о, э) и некоторые согласные звуки: п — б; т — д; к — г; ф — в; т — с; з — ц. Развивать моторику речедвигательного аппарата, слуховое восприятие, речевой слух и речевое дыхание, уточнять и закреплять артикуляцию звуков. Выбатывать правильный темп речи, интонационную выразительность. Учить отчетливо произносить слова и короткие фразы, говорить спокойно, с естественными интонациями.

Грамматический строй речи. Продолжать учить детей согласовывать прилагательные с существительными в роде, числе, падеже; употреблять существительные с предлогами (в, на, под, за, около). Помогать употреблять в речи имена существительные в форме единственного и множественного числа, обозначающие животных и их детенышей (утка — утенок — утята); форму множественного числа существительных в родительном падеже (ленточек, матрешек, книг, груш, слив). Относиться к словотворчеству детей как к этапу активного овладения грамматикой, подсказывать им правильную форму слова. Помогать детям получать из нераспространенных простых предложений (состоят только из подлежащего и сказуемого) распространенные путем введения в них определений, дополнений, обстоятельств; составлять предложения с однородными членами («Мы пойдем в зоопарк и увидим слона, зебру и тигра»).

Связная речь. Развивать диалогическую форму речи. Вовлекать детей в разговор во время рассматривания предметов, картин, иллюстраций; наблюдений за живыми объектами; после просмотра спектаклей, мультфильмов. Обучать умению вести диалог с педагогом: слушать и понимать заданный вопрос, понятно отвечать на него, говорить в нормальном темпе, не перебивая говорящего взрослого. Напоминать детям о необходимости говорить «спасибо», «здравствуйте», «до свидания», «спокойной ночи» (в семье, группе). Помогать доброжелательно общаться друг с другом. Формировать потребность делиться своими впечатлениями с воспитателями и родителями.

Развивающая речевая среда. Обсуждать с детьми информацию о предметах, явлениях, событиях, выходящих за пределы привычного им ближайшего окружения. Выслушивать детей, уточнять их ответы, подсказывать слова, более точно отражающие особенность предмета, явления, состояния, поступка; помогать логично и понятно высказывать суждение. Способствовать развитию любознательности.

Помогать детям доброжелательно общаться со сверстниками, подсказывать, как можно порадовать друга, поздравить его, как спокойно высказать свое недовольство его поступком, как извиниться.

Формирование словаря. Пополнять и активизировать словарь детей на основе углубления знаний о ближайшем окружении. Расширять представления о предметах, явлениях, событиях, не имевших места в их собственном опыте.

Активизировать употребление в речи названий предметов, их частей, материалов, из которых они изготовлены. Учить использовать в речи наиболее употребительные прилагательные, глаголы, наречия, предлоги.

Вводить в словарь детей существительные, обозначающие профессии; глаголы, характеризующие трудовые действия.

Продолжать учить детей определять и называть местоположение предмета (слева, справа, рядом, около, между), время суток. Помогать заменять часто используемые детьми указательные местоимения и наречия (там, туда, такой, этот) более точными выразительными словами; употреблять слова-антонимы (чистый — грязный, светло — темно). Учить употреблять существительные с обобщающим значением (мебель, овощи, животные и т. п.).

Звуковая культура речи. Закреплять правильное произношение гласных и согласных звуков, отрабатывать произношение свистящих, шипящих и сонорных (р, л) звуков. Развивать артикуляционный аппарат. Продолжать работу над дикцией: совершенствовать отчетливое произнесение слов и словосочетаний. Развивать фонематический слух: учить различать на слух и называть слова, начинающиеся на определенный звук. Совершенствовать интонационную выразительность речи.

Грамматический строй речи. Продолжать формировать у детей умение согласовывать слова в предложении, правильно использовать предлоги в речи; образовывать форму множественного числа существительных, обозначающих детенышей животных (по аналогии), употреблять эти существительные в именительном и винительном падежах (лисята — лисят, медвежата — медвежат); правильно употреблять форму множественного числа родительного падежа существительных (вилок, яблок, туфель).

Напоминать правильные формы повелительного наклонения некоторых глаголов (Ляг! Лежи! Поезжай! Беги! и т. п.), несклоняемых существительных (пальто, пианино, кофе, какао).

Поощрять характерное для пятого года жизни словотворчество, тактично подсказывать общепринятый образец слова. Побуждать детей активно употреблять в речи простейшие виды

сложносочиненных и сложноподчиненных предложений.

Связная речь. Совершенствовать диалогическую речь: учить участвовать в беседе, понятно для слушателей отвечать на вопросы и задавать их. Учить детей рассказывать: описывать предмет, картину; упражнять в составлении рассказов по картине, созданной ребенком с использованием раздаточного дидактического материала.

Упражнять детей в умении пересказывать наиболее выразительные и динамичные отрывки из сказок.

Развивающая речевая среда. Продолжать развивать речь как средство общения. Расширять представления детей о многообразии окружающего мира. Предлагать для рассматривания изделия народных промыслов, мини-коллекции (открытки, марки, монеты, наборы игрушек, выполненных из определенного материала), иллюстрированные книги (в том числе знакомые сказки с рисунками разных художников), открытки, фотографии с достопримечательностями родного края, Москвы, репродукции картин (в том числе из жизни дореволюционной России). Поощрять попытки ребенка делиться с педагогом и другими детьми разнообразными впечатлениями, уточнять источник полученной информации (телепередача, рассказ близкого человека, посещение выставки, детского спектакля и т. д.). В повседневной жизни, в играх подсказывать детям формы выражения вежливости (попросить прощения, извиниться, поблагодарить, сделать комплимент). Учить детей решать спорные вопросы и улаживать конфликты с помощью речи: убеждать, доказывать, объяснять.

Формирование словаря. Обогащать речь детей существительными, обозначающими предметы бытового окружения; прилагательными, характеризующими свойства и качества предметов; наречиями, обозначающими взаимоотношения людей, их отношение к труду. Упражнять детей в подборе существительных к прилагательному (белый — снег, сахар, мел), слов со сходным значением (шалун — озорник — проказник), с противоположным значением (слабый — сильный, пасмурно — солнечно). Помогать детям употреблять слова в точном соответствии со смыслом.

Звуковая культура речи. Закреплять правильное, отчетливое произнесение звуков. Учить различать на слух и отчетливо произносить сходные по артикуляции и звучанию согласные звуки: с — з, с — ц, ш — ж, ч — ц, с — ш, ж — з, л — р.

Продолжать развивать фонематический слух. Учить определять место звука в слове (начало, середина, конец). Отрабатывать интонационную выразительность речи.

Грамматический строй речи. Совершенствовать умение согласовывать слова в предложениях: существительные с числительными (пять груш, трое ребят) и прилагательные с существительными (лягушка — зеленое брюшко). Помогать детям замечать неправильную постановку ударения в слове, ошибку в чередовании согласных, предоставлять возможность самостоятельно ее исправить. Знакомить с разными способами образования слов (сахарница, хлебница; масленка, солонка; воспитатель, учитель, строитель). Упражнять в образовании однокоренных слов (медведь — медведица — медвежонок — медвежья), в том числе глаголов с приставками (забежал — выбежал — перебежал). Помогать детям правильно употреблять существительные множественного числа в именительном и винительном падежах; глаголы в повелительном наклонении; прилагательные и наречия в сравнительной степени; несклоняемые существительные. Учить составлять по образцу простые и сложные предложения. Совершенствовать умение пользоваться прямой и косвенной речью.

Связная речь. Развивать умение поддерживать беседу. Совершенствовать диалогическую форму речи. Поощрять попытки высказывать свою точку зрения, согласие или несогласие с ответом товарища. Развивать монологическую форму речи. Учить связно, последовательно и выразительно пересказывать небольшие сказки, рассказы. Учить (по плану и образцу) рассказывать о предмете, содержании сюжетной картины, составлять рассказ по картинкам с последовательно развивающимся действием. Развивать умение составлять рассказы о событиях из личного опыта, придумывать свои концовки к сказкам. Формировать умение составлять небольшие рассказы творческого характера на тему, предложенную воспитателем.

Развивающая речевая среда. Приучать детей — будущих школьников — проявлять инициативу с целью получения новых знаний. Совершенствовать речь как средство общения. Выяснять, что дети хотели бы увидеть своими глазами, о чем хотели бы узнать, в какие настольные и интеллектуальные игры хотели бы научиться играть, какие мультфильмы готовы смотреть повторно и почему, какие рассказы (о чем) предпочитают слушать и т. п. Опираясь на опыт детей и учитывая их предпочтения, подбирать наглядные материалы для самостоятельного восприятия с последующим обсуждением с воспитателем и сверстниками. Уточнять высказывания детей, помогать им более точно характеризовать объект, ситуацию; учить высказывать предположения и делать простейшие выводы, излагать свои мысли понятно для окружающих. Продолжать формировать умение отстаивать свою точку зрения. Помогать осваивать формы речевого этикета. Продолжать содержательно, эмоционально рассказывать детям об интересных фактах и событиях. Приучать детей к самостоятельности суждений.

Формирование словаря. Продолжать работу по обогащению бытового, природоведческого, обществоведческого словаря детей. Побуждать детей интересоваться смыслом слова. Совершенствовать умение использовать разные части речи в точном соответствии с их значением и целью высказывания. Помогать детям осваивать выразительные средства языка.

Звуковая культура речи. Совершенствовать умение различать на слух и в произношении все звуки родного языка. Отрабатывать дикцию: учить детей внятно и отчетливо произносить слова и словосочетания с естественными интонациями.

Совершенствовать фонематический слух: учить называть слова с определенным звуком, находить слова с этим звуком в предложении, определять место звука в слове. Отрабатывать интонационную выразительность речи.

Грамматический строй речи. Продолжать упражнять детей в согласовании слов в предложении. Совершенствовать умение образовывать (по образцу) однокоренные слова, существительные с суффиксами, глаголы с приставками, прилагательные в сравнительной и превосходной степени. Помогать правильно строить сложноподчиненные предложения, использовать языковые средства для соединения их частей (чтобы, когда, потому что, если, если бы и т. д.).

Связная речь. Продолжать совершенствовать диалогическую и монологическую формы речи. Формировать умение вести диалог между воспитателем и ребенком, между детьми; учить быть доброжелательными и корректными собеседниками, воспитывать культуру речевого общения. Продолжать учить содержательно и выразительно пересказывать литературные тексты, драматизировать их. Совершенствовать умение составлять рассказы о предметах, о содержании картины, по набору картинок с последовательно развивающимся действием. Помогать составлять план рассказа и придерживаться его. Развивать умение составлять рассказы из личного опыта. Продолжать совершенствовать умение сочинять короткие сказки на заданную тему.

Подготовка к обучению грамоте. Дать представления о предложении (без грамматического определения). Упражнять в составлении предложений, членении простых предложений (без союзов и предлогов) на слова с указанием их последовательности. Учить детей делить двусложные и трехсложные слова с открытыми слогами (на-шаМа-ша, ма-ли-на, бе-ре-за) на части.

Учить составлять слова из слогов (устно). Учить выделять последовательность звуков в простых словах.

Художественная литература

Первая младшая группа (от 2 до 3 лет)	<p>Читать детям художественные произведения, предусмотренные программой для второй группы раннего возраста.</p> <p>Продолжать приучать детей слушать народные песенки, сказки, авторские произведения.</p> <p>Сопровождать чтение показом игрушек, картинок, персонажей настольного театра и других средств наглядности, а также учить слушать художественное произведение без наглядного сопровождения.</p> <p>Сопровождать чтение небольших поэтических произведений игровыми действиями.</p> <p>Предоставлять детям возможность договаривать слова, фразы при чтении воспитателем знакомых стихотворений.</p> <p>Поощрять попытки прочесть стихотворный текст целиком с помощью взрослого.</p> <p>Помогать детям старше 2 лет 6 месяцев играть в хорошо знакомую сказку.</p> <p>Продолжать приобщать детей к рассматриванию рисунков в книгах.</p> <p>Побуждать называть знакомые предметы, показывать их по просьбе воспитателя, приучать задавать вопросы: «Кто (что) это?», «Что делает?».</p>
Вторая младшая группа (от 3 до 4 лет)	<p>Читать знакомые, любимые детьми художественные произведения, рекомендованные программой для первой младшей группы.</p> <p>Воспитывать умение слушать новые сказки, рассказы, стихи, следить за развитием действия, сопереживать героям произведения.</p> <p>Объяснять детям поступки персонажей и последствия этих поступков.</p> <p>Повторять наиболее интересные, выразительные отрывки из прочитанного произведения, предоставляя детям возможность договаривать слова и несложные для воспроизведения фразы.</p> <p>Учить с помощью воспитателя инсценировать и драматизировать небольшие отрывки из народных сказок.</p> <p>Учить детей читать наизусть потешки и небольшие стихотворения.</p> <p>Продолжать способствовать формированию интереса к книгам.</p> <p>Регулярно рассматривать с детьми иллюстрации.</p>

<p style="text-align: center;">Средняя группа (от 4 до 5 лет)</p>	<p>Продолжать приучать детей слушать сказки, рассказы, стихотворения; запоминать небольшие и простые по содержанию считалки.</p> <p>Помогать им, используя разные приемы и педагогические ситуации, правильно воспринимать содержание произведения, сопереживать его героям.</p> <p>Зачитывать по просьбе ребенка понравившийся отрывок из сказки, рассказа, стихотворения, помогая становлению личностного отношения к произведению.</p> <p>Поддерживать внимание и интерес к слову в литературном произведении.</p> <p>Продолжать работу по формированию интереса к книге. Предлагать вниманию детей иллюстрированные издания знакомых произведений.</p> <p>Объяснять, как важны в книге рисунки; показывать, как много интересного можно узнать, внимательно рассматривая книжные иллюстрации.</p> <p>Познакомить с книжками, оформленными Ю. Васнецовым, Е. Рачевым, Е. Чарушиным.</p>
<p style="text-align: center;">Старшая группа (от 5 до 6 лет)</p>	<p>Продолжать развивать интерес детей к художественной литературе.</p> <p>Учить внимательно и заинтересованно слушать сказки, рассказы, стихотворения; запоминать считалки, скороговорки, загадки. Прививать интерес к чтению больших произведений (по главам).</p> <p>Способствовать формированию эмоционального отношения к литературным произведениям.</p> <p>Побуждать рассказывать о своем восприятии конкретного поступка литературного персонажа. Помогать детям понять скрытые мотивы поведения героев произведения.</p> <p>Продолжать объяснять (с опорой на прочитанное произведение) доступные детям жанровые особенности сказок, рассказов, стихотворений. Воспитывать чуткость к художественному слову; зачитывать отрывки с наиболее яркими, запоминающимися описаниями, сравнениями, эпитетами. Учить вслушиваться в ритм и мелодику поэтического текста.</p> <p>Помогать выразительно, с естественными интонациями читать стихи, участвовать в чтении текста по ролям, в инсценировках.</p> <p>Продолжать знакомить с книгами. Обращать внимание детей на оформление книги, на иллюстрации.</p> <p>Сравнивать иллюстрации разных художников к одному и тому же произведению. Выяснять симпатии и предпочтения детей.</p>

**Подготовительная к школе группа
(от 6 до 7 лет)**

Продолжать развивать интерес детей к художественной литературе.
Пополнять литературный багаж сказками, рассказами, стихотворениями, загадками, считалками, скороговорками.
Воспитывать читателя, способного испытывать сострадание и сочувствие к героям книги, отождествлять себя с любимым персонажем.
Развивать у детей чувство юмора.
Обращать внимание детей на выразительные средства (образные слова и выражения, эпитеты, сравнения); помогать почувствовать красоту и выразительность языка произведения; прививать чуткость к поэтическому слову.
Продолжать совершенствовать художественно-речевые исполнительские навыки детей при чтении стихотворений, в драматизациях (эмоциональность исполнения, естественность поведения, умение интонацией, жестом, мимикой передать свое отношение к содержанию литературной фразы).
Помогать детям объяснять основные различия между литературными жанрами: сказкой, рассказом, стихотворением.
Продолжать знакомить детей с иллюстрациями известных художников.

Образовательная область «Речевое развитие»

Программы	Технологии	Методическое обеспечение
<p>1. Основная образовательная программа дошкольного образования «От рождения до школы» /под ред. Н.Е. Вераксы, Т.С. Комаровой, М.А.Васильевой. - М.: «Мозаика-Синтез», 2015</p>	<p>1. В.В. Гербова Развитие речи в детском саду. 2. Развитие речи в детском саду. Наглядно-дидактическое пособие для работы с детьми 2-3 лет. 3. Е.В. Колесникова От звукоподражания к словам. 4. Е.В. Колесникова Развитие речи у детей 2-3 лет. Сценарии занятий. 5. Н.А. Карпухина Конспекты занятий в первой младшей группе. 6. Г.Г. Григорьева, Н.П. Кочетова, Г.В. Труба Кроха. Играем с малышами. 7. Н.П. Ильчук и др. Хрестоматия для дошкольников 2-4 года. 8. Г.И. Винникова Занятия с детьми 2-3 лет: развитие речи, художественная литература, изобразительная деятельность. Плакаты: «Времена года» «Дикие животные» «Фрукты» «Домашние животные и птицы» «Мамы и детки» «Насекомые» «Безопасность» Серия картинок: «Посуда» «Фрукты» «Овощи»</p>	<p>конспекты; перспективные планы; методические разработки; циклограммы по речевой деятельности; проектирование деятельности; наглядный и методический материал; дидактические пособия; картины и картинки; карточки со звуками; настольно-печатные игры; методическая литература; детские художественные книги; альбомы; книжки-самоделки; энциклопедии; муляжи дидактические пособия; картины и картинки</p>

«Времена года»

Вторая младшая группа

1. Гербова В.В.

Развитие речи в детском саду.

2. Гербова В.В.

Развитие речи в детском саду. Наглядно-дидактическое пособие для работы с детьми 3-4 лет, 4-6 лет.

3. М. А. Тарасов

Коррекция социального и речевого развития детей 3-7 лет.

4. А.Г. Арушанова

Развитие диалогического общения.

5. О.С. Ушакова Придумай слово

6. Л.Н. Калмыкова

Картотека тематических пальчиковых игр.

7. Н.В. Елкина 1000 загадок

8. Л.Н. Вахрушева

Познавательные сказки для детей 4-7 лет.

9. Т.И. Подrezова

Материал к занятиям по развитию речи.

10. В.В. Гербова, Л.Н. Елисева, Н.П.

Бабурова, Н.П. Ильчук

Хрестоматия для дошкольников от 2-4 лет

11. Е. Кожедуб

Хрестоматия «Ступеньки» от 2 до 4 лет

12. Е.Е. Зубарева, Ю.Я. Яковлев,

Л.И. Тикунова

Хрестоматия «Живой родник»

Старшая группа

1. Гербова В.В.

Развитие речи в детском саду.

	<p>2. Гербова В.В. Развитие речи в детском саду. Наглядно-дидактическое пособие для работы с детьми 4-6 лет.</p> <p>3. Г.Я. Затулина Конспекты комплексных занятий по развитию речи.</p> <p>4. Н.С. Варенцова Подготовка к обучению грамоте в д/с</p> <p>5. Т.И. Гризик Развитие речи и подготовка к обучению грамоте</p> <p>6. Хрестоматия для маленьких</p> <p>7. Н.В. Нищева Разноцветные сказки</p> <p>8. Беседы по картинке. Времена года.</p> <p>9. М.Н. Гусарова Формирование художественно-речевых навыков</p> <p>10. О.С. Ушакова Развитие речи и творчества дошкольников</p> <p>11. Г.С. Швайко Дидактические игры по развитию речи</p> <p>Рабочие тетради Д. Денисова, Ю. Дорожин «Развитие речи у дошкольников» «Уроки грамоты для дошкольников» «Прописи для дошкольников» Серия «Рассказы по картинкам» а) сказки</p> <p>Плакаты а) алфавит</p>	
--	--	--

Художественно-эстетическое развитие

Развитие предпосылок ценностно-смыслового восприятия и понимания произведений искусства (словесного, музыкального, изобразительного) и мира природы:

- содействовать накоплению детьми опыта восприятия высокохудожественных произведений искусства;
- воспитывать у детей уважение к искусству как ценному общественно признанному делу;
- добиваться взаимосвязи эмоционального, интеллектуального компонента восприятия детьми произведений искусства, опираясь как на их чувственное восприятие, так и на мышление.

Становление эстетического отношения к окружающему миру:

- вызывать интерес к произведениям искусства, предметному миру и природе;
- развивать способность наслаждаться многообразием форм, красок, запахов и звуков природы, отдельных ее состояний и стихий (ветра, дождя, снегопада, водопада);
- вырабатывать потребность в постоянном общении с произведениями искусства;
- развивать представление о разнообразии цветов и оттенков, звуков, красоты, пластики движений, выразительности слова;
- развивать воображение, образное мышление, эстетический вкус при восприятии произведений искусства и природы.

Формирование элементарных представлений о видах искусства:

- формировать элементарные представления о видах искусства: архитектуре, изобразительном искусстве (графика живопись скульптура), декоративно-прикладном искусстве, литературе (лирика, рассказ), фольклоре (сказки, потешки и др.), музыкальном искусстве (песня, танец, марш) театральном, фото - и киноискусстве, дизайне;
- знакомить детей с национальными фольклорными произведениями, произведениями писателей-носителей национального языка или писателей – жителей конкретного региона;
- развивать способность наслаждаться многообразием форм, красок, звуков, красотой движений, образностью и богатством русского языка.

Стимулирование сопереживания персонажам художественных произведений:

- содействовать накоплению опыта восприятия произведений искусства и эмоциональной отзывчивости на них;
- развитие основ художественного вкуса;
- помогать детям с помощью произведений искусства почувствовать восхищение силой человеческого духа, героизмом, отношением к родителям, природе и др.;

- побуждать высказывать свои предпочтения и давать эстетическую оценку произведениям искусства.

Реализация самостоятельной творческой деятельности детей (изобразительной, конструктивно-модельной, музыкальной, и др.):

- обращать внимание на средства выразительности, с помощью которых деятели искусства передают состояние природы, характер и настроение своих героев;

- поддерживать стремление детей к творчеству;

- содействовать формированию у детей практических навыков в художественно-эстетических видах деятельности;

- обогащать и расширять художественный опыт детей, поддерживать и направлять эмоционально-эстетическую трактовку образов;

- развивать способность к импровизациям в различных видах искусства;

- учить добиваться выразительной передачи образа через форму, строение, пропорции, детали, звуки, движения, жесты, мимику и др.

Приобщение к искусству

<p>Первая младшая группа (от 2 до 3 лет)</p>	<p>Развивать художественное восприятие, воспитывать отзывчивость на музыку и пение, доступные пониманию детей произведения изобразительного искусства, литературы.</p> <p>Рассматривать с детьми иллюстрации к произведениям детской литературы.</p> <p>Развивать умение отвечать на вопросы по содержанию картинок.</p> <p>Знакомить с народными игрушками: дымковской, богородской, матрешкой, ванькой-встанькой и другими, соответствующими возрасту детей.</p> <p>Обращать внимание детей на характер игрушек (веселая, забавная и др.), их форму, цветовое оформление.</p>
<p>Вторая младшая группа (от 3 до 4 лет)</p>	<p>Развивать эстетические чувства детей, художественное восприятие, содействовать возникновению положительного эмоционального отклика на литературные и музыкальные произведения, красоту окружающего мира, произведения народного и профессионального искусства (книжные иллюстрации, изделия народных промыслов, предметы быта, одежда).</p> <p>Подводить детей к восприятию произведений искусства.</p> <p>Знакомить с элементарными средствами выразительности в разных видах искусства (цвет, звук, форма, движение, жесты), подводить к различению видов искусства через художественный образ. Готовить детей к посещению кукольного театра, выставки детских работ и т. д.</p>

Приобщать детей к восприятию искусства, развивать интерес к нему. Поощрять выражение эстетических чувств, проявление эмоций при рассматривании предметов народного и декоративно-прикладного искусства, прослушивании произведений музыкального фольклора.

Познакомить детей с профессиями артиста, художника, композитора.

Побуждать узнавать и называть предметы и явления природы, окружающей действительности в художественных образах (литература, музыка, изобразительное искусство).

Учить различать жанры и виды искусства: стихи, проза, загадки (литература), песни, танцы, музыка, картина (репродукция), скульптура (изобразительное искусство), здание и сооружение (архитектура).

Учить выделять и называть основные средства выразительности (цвет, форма, величина, ритм, движение, жест, звук) и создавать свои художественные образы в изобразительной, музыкальной, конструктивной деятельности.

Познакомить детей с архитектурой. Формировать представления о том, что дома, в которых они живут (детский сад, школа, другие здания), — это архитектурные сооружения; дома бывают разные по форме, высоте, длине, с разными окнами, с разным количеством этажей, подъездов и т. д. Вызывать интерес к различным строениям, расположенным вокруг детского сада (дома, в которых живут ребенок и его друзья, школа, кинотеатр).

Привлекать внимание детей к сходству и различиям разных зданий, поощрять самостоятельное выделение частей здания, его особенностей. Закреплять умение замечать различия в сходных по форме и строению зданиях (форма и величина входных дверей, окон и других частей).

Поощрять стремление детей изображать в рисунках, аппликациях реальные и сказочные строения.

Организовать посещение музея (совместно с родителями), рассказать о назначении музея.

Развивать интерес к посещению кукольного театра, выставок.

Закреплять знания детей о книге, книжной иллюстрации. Познакомить с библиотекой как центром хранения книг, созданных писателями и поэтами.

Знакомить с произведениями народного искусства (потешки, сказки, загадки, песни, хороводы, заклички, изделия народного декоративно-прикладного искусства).

Воспитывать бережное отношение к произведениям искусства.

Продолжать формировать интерес к музыке, живописи, литературе, народному искусству.

Развивать эстетические чувства, эмоции, эстетический вкус, эстетическое восприятие произведений искусства, формировать умение выделять их выразительные средства. Учить соотносить художественный образ и средства выразительности, характеризующие его в разных видах искусства, подбирать материал и пособия для самостоятельной художественной деятельности.

Формировать умение выделять, называть, группировать произведения по видам искусства (литература, музыка, изобразительное искусство, архитектура, театр).

Продолжать знакомить с жанрами изобразительного и музыкального искусства.

Формировать умение выделять и использовать в своей изобразительной, музыкальной, театрализованной деятельности средства выразительности разных видов искусства, называть материалы для разных видов художественной деятельности.

Познакомить с произведениями живописи (И. Шишкин, И. Левитан, В. Серов, И. Грабарь, П. Кончаловский и др.) и изображением родной природы в картинах художников. Расширять представления о графике (ее выразительных средствах).

Знакомить с творчеством художников-иллюстраторов детских книг (Ю. Васнецов, Е. Рачев, Е. Чарушин, И. Билибин и др.).

Продолжать знакомить детей с архитектурой. Закреплять знания о том, что существуют различные по назначению здания: жилые дома, магазины, театры, кинотеатры и др.

Обращать внимание детей на сходства и различия архитектурных сооружений одинакового назначения: форма, пропорции (высота, длина, украшения — декор и т. д.). Подводить к пониманию зависимости конструкции здания от его назначения: жилой дом, театр, храм и т. д.

Развивать наблюдательность, учить внимательно рассматривать здания, замечать их характерные особенности, разнообразие пропорций, конструкций, украшающих деталей.

При чтении литературных произведений, сказок обращать внимание детей на описание сказочных домиков (теремок, рукавичка, избушка на курьих ножках), дворцов.

Познакомить с понятиями «народное искусство», «виды и жанры народного искусства». Расширять представления детей о народном искусстве, фольклоре, музыке и художественных промыслах.

Формировать у детей бережное отношение к произведениям искусства.

Развивать эстетическое восприятие, чувство ритма, художественный вкус, эстетическое отношение к окружающему, к искусству и художественной деятельности. Формировать интерес к классическому и народному искусству (музыке, изобразительному искусству, литературе, архитектуре). Формировать основы художественной культуры. Развивать интерес к искусству. Закреплять знания об искусстве как виде творческой деятельности людей, о видах искусства (декоративно-прикладное, изобразительное искусство, литература, музыка, архитектура, театр, танец, кино, цирк). Расширять знания детей об изобразительном искусстве, развивать художественное восприятие произведений изобразительного искусства. Продолжать знакомить детей с произведениями живописи: И. Шишкин («Рожь», «Утро в сосновом лесу»), И. Левитан («Золотая осень», «Март», «Весна. Большая вода»), А. Саврасов («Грачи прилетели»), А. Пластов («Полдень», «Летом», «Сенокос»), В. Васнецов («Аленушка», «Богатыри», «Иван-царевич на Сером волке») и др. Обогащать представления о скульптуре малых форм, выделяя образные средства выразительности (форму, пропорции, цвет, характерные детали, позы, движения и др.). Расширять представления о художниках — иллюстраторах детской книги (И. Билибин, Ю. Васнецов, В. Конашевич, В. Лебедев, Т. Маврина, Е. Чарушин и др.). Продолжать знакомить с народным декоративно-прикладным искусством (гжельская, хохломская, жостовская, мезенская роспись), с керамическими изделиями, народными игрушками. Продолжать знакомить с архитектурой, закреплять и обогащать знания детей о том, что существуют здания различного назначения (жилые дома, магазины, кинотеатры, детские сады, школы и др.). Развивать умение выделять сходство и различия архитектурных сооружений одинакового назначения. Формировать умение выделять одинаковые части конструкции и особенности деталей. Познакомить со спецификой храмовой архитектуры: купол, арки, аркатурный пояс по периметру здания, барабан (круглая часть под куполом) и т. д. Знакомить с архитектурой с опорой на региональные особенности местности, в которой живут дети. Рассказать детям о том, что, как и в каждом виде искусства, в архитектуре есть памятники, которые известны во всем мире: в России это Кремль, собор Василия Блаженного, Зимний дворец, Исаакиевский собор, Петергоф, памятники Золотого кольца и другие — в каждом городе свои. Развивать умения передавать в художественной деятельности образы архитектурных сооружений, сказочных построек. Поощрять стремление изображать детали построек (наличники, резной подзор по контуру крыши). Расширять представления детей о творческой деятельности, ее особенностях; формировать умение называть виды художественной деятельности, профессии деятелей искусства (художник, композитор, артист, танцор, певец, пианист, скрипач, режиссер, директор театра, архитектор и т. п.). Развивать эстетические чувства, эмоции, переживания; умение самостоятельно создавать художественные образы в разных видах деятельности. Формировать представление о значении органов чувств человека для художественной деятельности, формировать умение соотносить органы чувств с видами искусства (музыку слушают, картины рассматривают, стихи читают и слушают и т. д.). Знакомить с историей и видами искусства; формировать умение различать народное и профессиональное искусство. Организовать посещение выставки, театра, музея, цирка (совместно с родителями). Расширять представления о разнообразии народного искусства, художественных промыслов (различные виды материалов, разные регионы страны и мира). Воспитывать интерес к искусству родного края; любовь и бережное отношение к произведениям искусства. Поощрять активное участие детей в художественной деятельности по собственному желанию и под руководством взрослого.

Вызывать у детей интерес к действиям с карандашами, фломастерами, кистью, красками, глиной. **Рисование.** Развивать восприятие дошкольников, обогащать их сенсорный опыт путем выделения формы предметов, обведения их по контуру поочередно то одной, то другой рукой. Подводить детей к изображению знакомых предметов, предоставляя им свободу выбора. Обращать внимание детей на то, что карандаш (кисть, фломастер) оставляет след на бумаге, если провести по ней отточенным концом карандаша (фломастером, ворсом кисти). Учить следить за движением карандаша по бумаге. Привлекать внимание детей к изображенным ими на бумаге разнообразным линиям, конфигурациям. Побуждать задумываться над тем, что они нарисовали, на что это похоже. Вызывать чувство радости от штрихов и линий, которые дети нарисовали сами. Побуждать к дополнению нарисованного изображения характерными деталями; к осознанному повторению ранее получившихся штрихов, линий, пятен, форм. Развивать эстетическое восприятие окружающих предметов. Учить детей различать цвета карандашей, фломастеров, правильно называть их; рисовать разные линии (длинные, короткие, вертикальные, горизонтальные, наклонные), пересекать их, уподобляя предметам: ленточкам, платочкам, дорожкам, ручейкам, сосулькам, заборчику и др. Подводить детей к рисованию предметов округлой формы. Формировать правильную позу при рисовании (сидеть свободно, не наклоняться низко над листом бумаги), свободная рука поддерживает лист бумаги, на котором рисует малыш. Учить бережно относиться к материалам, правильно их использовать: по окончании рисования класть их на место, предварительно хорошо промыв кисточку в воде.

Учить держать карандаш и кисть свободно: карандаш — тремя пальцами выше отточенного конца, кисть — чуть выше железного наконечника; набирать краску на кисть, макая ее всем ворсом в баночку, снимать лишнюю краску, прикасаясь ворсом к краю баночки.

Лепка. Вызывать у детей интерес к лепке. Знакомить с пластическими материалами: глиной, пластилином, пластической массой (отдавая предпочтение глине). Учить аккуратно пользоваться материалами. Учить дошкольников отламывать комочки глины от большого куска; лепить палочки и колбаски, раскатывая комочек между ладонями прямыми движениями; соединять концы палочки, плотно прижимая их друг к другу (колечко, бараночка, колесо и др.). Учить раскатывать комочек глины круговыми движениями ладоней для изображения предметов круглой формы (шарик, яблоко, ягода и др.), сплющивать комочек между ладонями (лепешки, печенье, пряники); делать пальцами углубление в середине сплющенного комочка (миска, блюдце). Учить соединять две вылепленные формы в один предмет: палочка и шарик (погремушка или грибок), два шарика (неваляшка) и т. п.

Приучать детей класть глину и вылепленные предметы на дощечку или специальную заранее подготовленную клеенку.

Развивать эстетическое восприятие; обращать внимание детей на красоту окружающих предметов (игрушки), объектов природы (растения, животные), вызывать чувство радости. Формировать интерес к занятиям изобразительной деятельностью. Учить в рисовании, лепке, аппликации изображать простые предметы и явления, передавая их образную выразительность. Включать в процесс обследования предмета движения обеих рук по предмету, охватывание его руками. Вызывать положительный эмоциональный отклик на красоту природы, произведения искусства (книжные иллюстрации, изделия народных промыслов, предметы быта, одежда).

Учить создавать как индивидуальные, так и коллективные композиции в рисунках, лепке, аппликации.

Рисование. Предлагать детям передавать в рисунках красоту окружающих предметов и природы (голубое небо с белыми облаками; кружащиеся на ветру и падающие на землю разноцветные листья; снежинки и т. п.). Продолжать учить правильно держать карандаш, фломастер, кисть, не напрягая мышц и не сжимая сильно пальцы; добиваться свободного движения руки с карандашом и кистью во время рисования. Учить набирать краску на кисть: аккуратно обмакивать ее всем ворсом в баночку с краской, снимать лишнюю краску о край баночки легким прикосновением ворса, хорошо промывать кисть, прежде чем набрать краску другого цвета. Приучать осушать промытую кисть о мягкую тряпочку или бумажную салфетку. Закреплять знание названий цветов (красный, синий, зеленый, желтый, белый, черный), познакомить с оттенками (розовый, голубой, серый). Обращать внимание детей на подбор цвета, соответствующего изображаемому предмету. Приобщать детей к декоративной деятельности: учить украшать дымковскими узорами силуэты игрушек, вырезанных воспитателем (птичка, козлик, конь и др.), и разных предметов (блюдечко, рукавички). Учить ритмичному нанесению линий, штрихов, пятен, мазков (оппадают с деревьев листочки, идет дождь, «снег, снег кружится, белая вся улица», «дождик, дождик, кап, кап, кап...»). Учить изображать простые предметы, рисовать прямые линии (короткие, длинные) в разных направлениях, перекрещивать их (полоски, ленточки, дорожки, заборчик, клетчатый платочек и др.). Подводить детей к изображению предметов разной формы (округлая, прямоугольная) и предметов, состоящих из комбинаций разных форм и линий (неваляшка, снеговик, цыпленок, тележка, вагончик и др.).

Формировать умение создавать несложные сюжетные композиции, повторяя изображение одного предмета (елочки на нашем участке, неваляшки гуляют) или изображая разнообразные предметы, насекомых и т. п. (в траве ползают жучки и червячки; колобок катится по дорожке и др.). Учить располагать изображения по всему листу.

Лепка. Формировать интерес к лепке. Закреплять представления о свойствах глины, пластилина, пластической массы и способах лепки. Учить раскатывать комочки прямыми и круговыми движениями, соединять концы получившейся палочки, сплющивать шар, сминая его ладонями обеих рук. Побуждать детей украшать вылепленные предметы, используя палочку с заточенным концом; учить создавать предметы, состоящие из 2–3 частей, соединяя их путем прижатия друг к другу. Закреплять умение аккуратно пользоваться глиной, класть комочки и вылепленные предметы на дощечку. Учить детей лепить несложные предметы, состоящие из нескольких частей (неваляшка, цыпленок, пирамидка и др.). Предлагать объединять вылепленные фигурки в коллективную композицию (неваляшки водят хоровод, яблоки лежат на тарелке и др.). Вызывать радость от восприятия результата общей работы.

Аппликация. Приобщать детей к искусству аппликации, формировать интерес к этому виду деятельности. Учить предварительно выкладывать (в определенной последовательности) на листе бумаги готовые детали разной формы, величины, цвета, составляя изображение (задуманное ребенком или заданное воспитателем), и наклеивать их. Учить аккуратно пользоваться клеем: намазывать его кисточкой тонким слоем на обратную сторону наклеиваемой фигуры (на специально приготовленной клеенке); прикладывать стороной, намазанной клеем, к листу бумаги и плотно прижимать салфеткой.

Формировать навыки аккуратной работы. Вызывать у детей радость от полученного изображения. Учить создавать в аппликации на бумаге разной формы (квадрат, розета и др.) предметные и декоративные композиции из геометрических форм и природных материалов, повторяя и чередуя их по форме и цвету. Закреплять знание формы предметов и их цвета. Развивать чувство ритма.

Продолжать развивать интерес детей к изобразительной деятельности. Вызывать положительный эмоциональный отклик на предложение рисовать, лепить, вырезать и наклеивать. Продолжать развивать эстетическое восприятие, образные представления, воображение, эстетические чувства, художественно-творческие способности. Продолжать формировать умение рассматривать и обследовать предметы, в том числе с помощью рук. Обогащать представления детей об изобразительном искусстве (иллюстрации к произведениям детской литературы, репродукции произведений живописи, народное декоративное искусство, скульптура малых форм и др.) как основе развития творчества. Учить детей выделять и использовать средства выразительности в рисовании, лепке, аппликации. Продолжать формировать умение создавать коллективные произведения в рисовании, лепке, аппликации. Закреплять умение сохранять правильную позу при рисовании: не горбиться, не наклоняться низко над столом, к мольберту; сидеть свободно, не напрягаясь. Приучать детей быть аккуратными: сохранять свое рабочее место в порядке, по окончании работы убирать все со стола. Учить проявлять дружелюбие при оценке работ других детей.

Рисование. Продолжать формировать у детей умение рисовать отдельные предметы и создавать сюжетные композиции, повторяя изображение одних и тех же предметов (неваляшки гуляют, деревья на нашем участке зимой, цыплята гуляют по травке) и добавляя к ним другие (солнышко, падающий снег и т. д.). Формировать и закреплять представления о форме предметов (круглая, овальная, квадратная, прямоугольная, треугольная), величине, расположении частей. Помогать детям при передаче сюжета располагать изображения на всем листе в соответствии с содержанием действия и включенными в действие объектами. Направлять внимание детей на передачу соотношения предметов по величине: дерево высокое, куст ниже дерева, цветы ниже куста. Продолжать закреплять и обогащать представления детей о цветах и оттенках окружающих предметов и объектов природы. К уже известным цветам и оттенкам добавить новые (коричневый, оранжевый, светло-зеленый); формировать представление о том, как можно получить эти цвета. Учить смешивать краски для получения нужных цветов и оттенков.

Развивать желание использовать в рисовании, аппликации разнообразные цвета, обращать внимание на многоцветие окружающего мира. Закреплять умение правильно держать карандаш, кисть, фломастер, цветной мелок; использовать их при создании изображения.

Учить детей закрашивать рисунки кистью, карандашом, проводя линии и штрихи только в одном направлении (сверху вниз или слева направо); ритмично наносить мазки, штрихи по всей форме, не выходя за пределы контура; проводить широкие линии всей кистью, а узкие линии и точки — концом ворса кисти. Закреплять умение чисто промывать кисть

перед использованием краски другого цвета. К концу года формировать у детей умение получать светлые и темные оттенки цвета, изменяя нажим на карандаш. Формировать умение правильно передавать расположение частей при рисовании сложных предметов (кукла, зайчик и др.) и соотносить их по величине.

Декоративное рисование. Продолжать формировать умение создавать декоративные композиции по мотивам дымковских, филимоновских узоров. Использовать дымковские и филимоновские изделия для развития эстетического восприятия прекрасного и в качестве образцов для создания узоров в стиле этих росписей (для росписи могут использоваться вылепленные детьми игрушки и силуэты игрушек, вырезанные из бумаги). Познакомить детей с городецкими изделиями. Учить выделять элементы городецкой росписи (бутоны, купавки, розаны, листья); видеть и называть цвета, используемые в росписи.

Лепка. Продолжать развивать интерес детей к лепке; совершенствовать умение лепить из глины (из пластилина, пластической массы). Закреплять приемы лепки, освоенные в предыдущих группах; учить прищипыванию с легким оттягиванием всех краев сплюснутого шара, вытягиванию отдельных частей из целого куска, прищипыванию мелких деталей (ушки у котенка, клюв у птички). Учить сглаживать пальцами поверхность вылепленного предмета, фигурки. Учить приемам вдавливания середины шара, цилиндра для получения полой формы. Познакомить с приемами использования стеки. Поощрять стремление украшать вылепленные изделия узором при помощи стеки. Закреплять приемы аккуратной лепки.

Аппликация. Воспитывать интерес к аппликации, усложняя ее содержание и расширяя возможности создания разнообразных изображений. Формировать умение правильно держать ножницы и пользоваться ими. Обучать вырезыванию, начиная с формирования навыка разрезания по прямой сначала коротких, а затем длинных полос. Учить составлять из полос изображения разных предметов (забор, скамейка, лесенка, дерево, кустик и др.). Учить вырезать круглые формы из квадрата и овальные из прямоугольника путем скругления углов; использовать этот прием для изображения в аппликации овощей, фруктов, ягод, цветов и т. п.

Продолжать развивать интерес детей к изобразительной деятельности. Обогатить сенсорный опыт, развивая органы восприятия: зрение, слух, обоняние, осязание, вкус; закреплять знания об основных формах предметов и объектов природы. Развивать эстетическое восприятие, учить созерцать красоту окружающего мира. В процессе восприятия предметов и явлений развивать мыслительные операции: анализ, сравнение, уподобление (на что похоже), установление сходства и различия предметов и их частей, выделение общего и единичного, характерных признаков, обобщение. Учить передавать в изображении не только основные свойства предметов (форма, величина, цвет), но и характерные детали, соотношение предметов и их частей по величине, высоте, расположению относительно друг друга.

Развивать способность наблюдать, всматриваться (вслушиваться) в явления и объекты природы, замечать их изменения (например, как изменяются форма и цвет медленно плывущих облаков, как постепенно раскрывается утром и закрывается вечером венчик цветка, как изменяется освещение предметов на солнце и в тени).

Учить передавать в изображении основные свойства предметов (форма, величина, цвет), характерные детали, соотношение предметов и их частей по величине, высоте, расположению относительно друг друга. Развивать способность наблюдать явления природы, замечать их динамику, форму и цвет медленно плывущих облаков. Совершенствовать изобразительные навыки и умения, формировать художественно-творческие способности. Развивать чувство формы, цвета, пропорций. Продолжать знакомить с народным декоративно-прикладным искусством (Городец, Полхов-Майдан, Гжель), расширять представления о народных игрушках (матрешки — городецкая, богородская; бирюльки). Знакомить детей с национальным декоративно-прикладным искусством (на основе региональных особенностей); с другими видами декоративно-прикладного искусства (фарфоровые и керамические изделия, скульптура малых форм). Развивать декоративное творчество детей (в том числе коллективное). Формировать умение организовывать свое рабочее место, готовить все необходимое для занятий; работать аккуратно, экономно расходовать материалы, сохранять рабочее место в чистоте, по окончании работы приводить его в порядок.

Продолжать совершенствовать умение детей рассматривать работы (рисунки, лепку, аппликации), радоваться достигнутому результату, замечать и выделять выразительные решения изображений.

Предметное рисование. Продолжать совершенствовать умение передавать в рисунке образы предметов, объектов, персонажей сказок, литературных произведений. Обращать внимание детей на отличия предметов по форме, величине, пропорциям частей; побуждать их передавать эти отличия в рисунках. Учить передавать положение предметов в пространстве на листе бумаги, обращать внимание детей на то, что предметы могут по-разному располагаться на плоскости (стоять, лежать, менять положение: живые существа могут двигаться, менять позы, дерево в ветреный день — наклоняться и т. д.). Учить передавать движения фигур. Способствовать овладению композиционными умениями: учить располагать предмет на листе с учетом его пропорций (если предмет вытянут в высоту, располагать его на листе по вертикали; если он вытянут в ширину, например, не очень высокий, но длинный дом, располагать его по горизонтали). Закреплять способы и приемы рисования различными изобразительными материалами (цветные карандаши, гуашь, акварель, цветные мелки, пастель, сангина, угольный карандаш, фломастеры, разнообразные кисти и т. п.).

Вырабатывать навыки рисования контура предмета простым карандашом с легким нажимом на него, чтобы при последующем закрашивании изображения не оставалось жестких, грубых линий, пачкающих рисунок. Учить рисовать акварелью в соответствии с ее спецификой (прозрачностью и легкостью цвета, плавностью перехода одного цвета в другой).

Учить рисовать кистью разными способами: широкие линии — всем ворсом, тонкие — концом кисти; наносить мазки, прикладывая кисть всем ворсом к бумаге, рисовать концом кисти мелкие пятнышки. Закреплять знания об уже известных цветах, знакомить с новыми цветами (фиолетовый) и оттенками (голубой, розовый, темно-зеленый, сиреневый), развивать чувство цвета. Учить смешивать краски для получения новых цветов и оттенков (при рисовании гуашью) и высветлять цвет, добавляя в краску воду (при рисовании акварелью).

При рисовании карандашами учить передавать оттенки цвета, регулируя нажим на карандаш.

В карандашном исполнении дети могут, регулируя нажим, передать до трех оттенков цвета.

Сюжетное рисование. Учить детей создавать сюжетные композиции на темы окружающей жизни и на темы литературных произведений («Кого встретил Колобок», «Два жадных медвежонка», «Где обедал воробей?» и др.). Развивать композиционные умения, учить располагать изображения на полосе внизу листа, по всему листу. Обращать внимание детей на соотношение по величине разных предметов в сюжете (дома большие, деревья высокие и низкие; люди меньше домов, но больше растущих на лугу цветов). Учить располагать на

Формировать у детей устный и невербальный интерес к изобразительной деятельности. Обогащать сенсорный опыт, включать в процесс ознакомления с предметами движения рук по предмету. Продолжать развивать образное эстетическое восприятие, образные представления, формировать эстетические суждения; учить аргументированно и развернуто оценивать изображения, созданные как самим ребенком, так и его сверстниками, обращая внимание на обязательность доброжелательного и уважительного отношения к работам товарищей. Формировать эстетическое отношение к предметам и явлениям окружающего мира, произведениям искусства, к художественно-творческой деятельности.

Воспитывать самостоятельность; учить активно и творчески применять ранее усвоенные способы изображения в рисовании, лепке и аппликации, используя выразительные средства.

Продолжать учить рисовать с натуры; развивать аналитические способности, умение сравнивать предметы между собой, выделять особенности каждого предмета; совершенствовать умение изображать предметы, передавая их форму, величину, строение, пропорции, цвет, композицию.

Продолжать развивать коллективное творчество. Воспитывать стремление действовать согласованно, договариваться о том, кто какую часть работы будет выполнять, как отдельные изображения будут объединяться в общую картину.

Формировать умение замечать недостатки своих работ и исправлять их; вносить дополнения для достижения большей выразительности создаваемого образа.

Предметное рисование. Совершенствовать умение изображать предметы по памяти и с натуры; развивать наблюдательность, способность замечать характерные особенности предметов и передавать их средствами рисунка (форма, пропорции, расположение на листе бумаги). Совершенствовать технику изображения. Продолжать развивать свободу и одновременно точность движений руки под контролем зрения, их плавность, ритмичность. Расширять набор материалов, которые дети могут использовать в рисовании (гуашь, акварель, сухая и жирная пастель, сангина, угольный карандаш, гелевая ручка и др.). Предлагать соединять в одном рисунке разные материалы для создания выразительного образа.

Учить новым способам работы с уже знакомыми материалами (например, рисовать акварелью по сырому слою); разным способам создания фона для изображаемой картины: при рисовании акварелью и гуашью — до создания основного изображения; при рисовании пастелью и цветными карандашами фон может быть подготовлен как в начале, так и по завершении основного изображения.

Продолжать формировать умение свободно владеть карандашом при выполнении линейного рисунка, учить плавным поворотам руки при рисовании округлых линий, завитков в разном направлении (от веточки и от конца завитка к веточке, вертикально и горизонтально), учить осуществлять движение всей рукой при рисовании длинных линий, крупных форм, одними пальцами — при рисовании небольших форм и мелких деталей, коротких линий, штрихов, травки (хохлома), оживок (городец) и др.

Учить видеть красоту созданного изображения и в передаче формы, плавности, слитности линий или их тонкости, изящности, ритмичности расположения линий и пятен, равномерности закрашивания рисунка; чувствовать плавные переходы оттенков цвета, получившиеся при равномерном закрашивании и регулировании нажима на карандаш.

Развивать представление о разнообразии цветов и оттенков, опираясь на реальную окраску предметов, декоративную роспись, сказочные сюжеты; учить создавать цвета и оттенки.

Постепенно подводить детей к обозначению цветов, например, включающих два оттенка (желто-зеленый, серо-голубой) или уподобленных природным (малиновый, персиковый и т. п.). Обращать их внимание на изменчивость цвета предметов (например, в процессе роста помидоры зеленые, а созревшие — красные). Учить замечать изменение цвета в природе в связи с изменением погоды (небо голубое в солнечный день и серое в пасмурный). Развивать цветовое восприятие в целях обогащения колористической гаммы рисунка.

Учить детей различать оттенки цветов и передавать их в рисунке, развивать восприятие, способность наблюдать и сравнивать цвета окружающих предметов, явлений (нежно-зеленые только что появившиеся листочки, бледно-зеленые стебли одуванчиков и их темно-зеленые листья и т. п.).

Сюжетное рисование. Продолжать учить детей размещать изображения на листе в соответствии с их реальным расположением (ближе или дальше от рисующего; ближе к нижнему краю листа — передний план или дальше от него — задний план); передавать различия в величине изображаемых предметов (дерево высокое, цветок ниже дерева; воробышек маленький, ворона большая и т. п.). Формировать умение строить композицию рисунка; передавать движения людей и животных, растений, склоняющихся от ветра.

Музыкально-художественная деятельность

Первая младшая группа (от 2 до 3 лет)	<p>Воспитывать интерес к музыке, желание слушать музыку, подпевать, выполнять простейшие танцевальные движения.</p> <p>Слушание. Учить детей внимательно слушать спокойные и бодрые песни, музыкальные пьесы разного характера, понимать, о чем (о ком) поется, и эмоционально реагировать на содержание. Учить различать звуки по высоте (высокое и низкое звучание колокольчика, фортепьяно, металлофона).</p> <p>Пение. Вызывать активность детей при подпевании и пении. Развивать умение подпевать фразы в песне (совместно с воспитателем). Постепенно приучать к сольному пению.</p> <p>Музыкально-ритмические движения. Развивать эмоциональность и образность восприятия музыки через движения. Продолжать формировать способность воспринимать и воспроизводить движения, показываемые взрослым (хлопать, притопывать ногой, полуприседать, совершать повороты кистей рук и т. д.). Учить детей начинать движение с началом музыки и заканчивать с ее окончанием; передавать образы (птичка летает, заяка прыгает, мишка косолапый идет).</p> <p>Совершенствовать умение ходить и бегать (на носках, тихо; высоко и низко поднимая ноги; прямым галопом), выполнять плясовые движения в кругу, врассыпную, менять движения с изменением характера музыки или содержания песни</p>
--	--

Воспитывать у детей эмоциональную отзывчивость на музыку. Познакомить с тремя музыкальными жанрами: песней, танцем, маршем. Способствовать развитию музыкальной памяти. Формировать умение узнавать знакомые песни, пьесы; чувствовать характер музыки (веселый, бодрый, спокойный), эмоционально на нее реагировать.

Слушание. Учить слушать музыкальное произведение до конца, понимать характер музыки, узнавать и определять, сколько частей в произведении.

Развивать способность различать звуки по высоте в пределах октавы — септимы, замечать изменение в силе звучания мелодии (громко, тихо). Совершенствовать умение различать звучание музыкальных игрушек, детских музыкальных инструментов (музыкальный молоточек, шарманка, погремушка, барабан, бубен, металлофон и др.).

Пение. Способствовать развитию певческих навыков: петь без напряжения в диапазоне ре (ми) — ля (си), в одном темпе со всеми, чисто и ясно произносить слова, передавать характер песни (весело, протяжно, ласково, напевно).

Песенное творчество. Учить допевать мелодии колыбельных песен на слог «баю-баю» и веселых мелодий на слог «ля-ля». Формировать навыки сочинительства веселых и грустных мелодий по образцу.

Музыкально-ритмические движения. Учить двигаться в соответствии с двухчастной формой музыки и силой ее звучания (громко, тихо); реагировать на начало звучания музыки и ее окончание. Совершенствовать навыки основных движений (ходьба и бег). Учить маршировать вместе со всеми и индивидуально, бегать легко, в умеренном и быстром темпе под музыку.

Улучшать качество исполнения танцевальных движений: притопывать попеременно двумя ногами и одной ногой. Развивать умение кружиться в парах, выполнять прямой галоп, двигаться под музыку ритмично и согласно темпу и характеру музыкального произведения, с предметами, игрушками и без них. Способствовать развитию навыков выразительной и эмоциональной передачи игровых и сказочных образов: идет медведь, крадется кошка, бегают мышата, скачет зайка, ходит петушок, клюют зернышки цыплята, летают птички и т. д.

Развитие танцевально-игрового творчества.

Стимулировать самостоятельное выполнение танцевальных движений под плясовые мелодии.

Учить более точно выполнять движения, передающие характер изображаемых животных.

Игра на детских музыкальных инструментах.

Знакомить детей с некоторыми детскими музыкальными инструментами: дудочкой, металлофоном, колокольчиком, бубном, погремушкой, барабаном, а также их звучанием.

Учить дошкольников подыгрывать на детских ударных музыкальных инструментах.

Продолжать развивать у детей интерес к музыке, желание ее слушать, вызывать эмоциональную отзывчивость при восприятии музыкальных произведений.

Обогащать музыкальные впечатления, способствовать дальнейшему развитию основ музыкальной культуры.

Слушание. Формировать навыки культуры слушания музыки (не отвлекаться, дослушивать произведение до конца).

Учить чувствовать характер музыки, узнавать знакомые произведения, высказывать свои впечатления о прослушанном.

Учить замечать выразительные средства музыкального произведения: тихо, громко, медленно, быстро. Развивать способность различать звуки по высоте (высокий, низкий в пределах сексты, септимы).

Пение. Обучать детей выразительному пению, формировать умение петь протяжно, подвижно, согласованно (в пределах ре — си первой октавы).

Развивать умение брать дыхание между короткими музыкальными фразами.

Учить петь мелодию чисто, смягчать концы фраз, четко произносить слова, петь выразительно, передавая характер музыки. Учить петь с инструментальным сопровождением и без него (с помощью воспитателя).

Песенное творчество.

Учить самостоятельно сочинять мелодию колыбельной песни и отвечать на музыкальные вопросы («Как тебя зовут?», «Что ты хочешь, кошечка?», «Где ты?»). Формировать умение

импровизировать мелодии на заданный текст.

Музыкально-ритмические движения. Продолжать формировать у детей навык ритмического движения в соответствии с характером музыки. Учить самостоятельно менять движения в соответствии с двух- и трехчастной формой музыки.

Совершенствовать танцевальные движения: прямой галоп, пружинка, кружение по одному и в парах.

Учить детей двигаться в парах по кругу в танцах и хороводах, ставить ногу на носок и на пятку, ритмично хлопать в ладоши, выполнять простейшие перестроения (из круга в рассыпную и обратно), подскоки.

Продолжать совершенствовать навыки основных движений (ходьба: «торжественная», спокойная, «таинственная»; бег: легкий и стремительный).

Развитие танцевально-игрового творчества. Способствовать развитию эмоционально-образного исполнения музыкально-игровых упражнений (кружатся листочки, падают снежинки) и сценок, используя мимику и пантомиму (зайка веселый и грустный, хитрая лисичка, сердитый волк и т. д.). Обучать инсценированию песен и постановке небольших музыкальных спектаклей.

Игра на детских музыкальных инструментах. Формировать умение подыгрывать простейшие мелодии на деревянных ложках, погремушках, барабане, металлофоне.

Продолжать развивать интерес и любовь к музыке, музыкальную отзывчивость на нее. Формировать музыкальную культуру на основе знакомства с классической, народной и современной музыкой. Продолжать развивать музыкальные способности детей: звуковысотный, ритмический, тембровый, динамический слух. Способствовать дальнейшему развитию навыков пения, движений под музыку, игры и импровизации мелодий на детских музыкальных инструментах; творческой активности детей.

Слушание. Учить различать жанры музыкальных произведений (марш, танец, песня). Совершенствовать музыкальную память через узнавание мелодий по отдельным фрагментам произведения (вступление, заключение, музыкальная фраза). Совершенствовать навык различения звуков по высоте в пределах квинты, звучания музыкальных инструментов (клавишно-ударные и струнные: фортепиано, скрипка, виолончель, балалайка).

Пение. Формировать певческие навыки, умение петь легким звуком в диапазоне от «ре» первой октавы до «до» второй октавы, брать дыхание перед началом песни, между музыкальными фразами, произносить отчетливо слова, своевременно начинать и заканчивать песню, эмоционально передавать характер мелодии, петь умеренно, громко и тихо.

Способствовать развитию навыков сольного пения, с музыкальным сопровождением и без него. Содействовать проявлению самостоятельности и творческому исполнению песен разного характера. Развивать песенный музыкальный вкус.

Песенное творчество. Учить импровизировать мелодию на заданный текст. Учить сочинять мелодии различного характера: ласковую колыбельную, задорный или бодрый марш, плавный вальс, веселую плясовую.

Музыкально-ритмические движения. Развивать чувство ритма, умение передавать через движения характер музыки, ее эмоционально-образное содержание. Учить свободно ориентироваться в пространстве, выполнять простейшие перестроения, самостоятельно переходить от умеренного к быстрому или медленному темпу, менять движения в соответствии с музыкальными фразами. Способствовать формированию навыков исполнения танцевальных движений (поочередное выбрасывание ног вперед в прыжке; приставной шаг с приседанием, с продвижением вперед, кружение; приседание с выставлением ноги вперед). Познакомить с русским хороводом, пляской, а также с танцами других народов. Продолжать развивать навыки инсценирования песен; учить изображать сказочных животных и птиц в разных игровых ситуациях.

Музыкально-игровое и танцевальное творчество. Развивать танцевальное творчество; учить придумывать движения к пляскам, танцам, составлять композицию танца, проявляя самостоятельность в творчестве.

Учить самостоятельно придумывать движения, отражающие содержание песни. Побуждать к инсценированию содержания песен, хороводов.

Игра на детских музыкальных инструментах. Учить детей исполнять простейшие мелодии на детских музыкальных инструментах; знакомые песенки индивидуально и небольшими группами, соблюдая при этом общую динамику и темп.

Развивать творчество детей, побуждать их к активным самостоятельным действиям.

Продолжать приобщать детей к музыкальной культуре, воспитывать художественный вкус. Продолжать обогащать музыкальные впечатления детей, вызывать яркий эмоциональный отклик при восприятии музыки разного характера. Совершенствовать звуковысотный, ритмический, тембровый и динамический слух. Способствовать дальнейшему формированию певческого голоса, развитию навыков движения под музыку. Обучать игре на детских музыкальных инструментах.

Знакомить с элементарными музыкальными понятиями.

Слушание. Продолжать развивать навыки восприятия звуков по высоте в пределах квинты — терции; обогащать впечатления детей и формировать музыкальный вкус, развивать музыкальную память. Способствовать развитию мышления, фантазии, памяти, слуха. Знакомить с элементарными музыкальными понятиями (темп, ритм); жанрами (опера, концерт, симфонический концерт), творчеством композиторов и музыкантов. Познакомить детей с мелодией Государственного гимна Российской Федерации.

Пение. Совершенствовать певческий голос и вокально-слуховую координацию.

Закреплять практические навыки выразительного исполнения песен в пределах от до первой октавы до ре второй октавы; учить брать дыхание и удерживать его до конца фразы; обращать внимание на артикуляцию (дикцию). Закреплять умение петь самостоятельно, индивидуально и коллективно, с музыкальным сопровождением и без него.

Песенное творчество. Учить самостоятельно придумывать мелодии, используя в качестве образца русские народные песни; самостоятельно импровизировать мелодии на заданную тему по образцу и без него, используя для этого знакомые песни, музыкальные пьесы и танцы.

Музыкально-ритмические движения. Способствовать дальнейшему развитию навыков танцевальных движений, умения выразительно и ритмично двигаться в соответствии с разнообразным характером музыки, передавая в танце эмоционально-образное содержание. Знакомить с национальными плясками (русские, белорусские, украинские и т. д.). Развивать танцевально-игровое творчество; формировать навыки художественного исполнения различных образов при инсценировании песен, театральных постановок.

Музыкально-игровое и танцевальное творчество. Способствовать развитию творческой активности детей в доступных видах музыкальной исполнительской деятельности (игра в оркестре, пение, танцевальные движения и т. п.). Учить детей импровизировать под музыку соответствующего характера (лыжник, конькобежец, наездник, рыбак; лукавый котик и сердитый козлик и т. п.). Учить придумывать движения, отражающие содержание песни; выразительно действовать с воображаемыми предметами. Учить самостоятельно искать способ передачи в движениях музыкальных образов. Формировать музыкальные способности; содействовать проявлению активности и самостоятельности.

Игра на детских музыкальных инструментах.

Знакомить с музыкальными произведениями в исполнении различных инструментов и в оркестровой обработке. Учить играть на металлофоне, свирели, ударных и электронных музыкальных инструментах, русских народных музыкальных инструментах: трещотках, погремушках, треугольниках; исполнять музыкальные произведения в оркестре.

Образовательная область «Художественно-эстетическое развитие»

Программы	Технологии	Методическое обеспечение
<p>Основная образовательная программа дошкольного образования «От рождения до школы» /под ред. Н.Е. Вераксы, Т.С. Комаровой, М.А.Васильевой. - М.: «Мозаика-Синтез», 2015</p> <p>Парциальная программа художественно-эстетического развития детей 2-7 лет в изобразительной деятельности. Цветные ладошки. /под ред. И.А. Лыковой</p> <p>Парциальная программа «Ладушки»/ под ред. И.М. Каплуновой, И.А. Новооскольцевой СПб.: ООО «Издательство «Невская нота», 2010</p>	<p align="center">Первая младшая группа</p> <ol style="list-style-type: none"> 1. Лыкова И.А. Изобразительная деятельность в детском саду. 1 младшая группа. Планирование 2. Гербова В.В. Книга для чтения в детском саду 2-4 года. – М.: Оникс, 2011 3. Г.И. Винникова Занятия с детьми 2-3 лет: развитие речи, художественная литература, изобразительная деятельность. 4. Томилова С.Д. Полная хрестоматия для дошкольников. 1 книга от 1-4 лет. – М.: Издательство Астрель, 2010 5. 4. Музыкальные занятия по программе "От рождения до школы". Первая младшая группа. – М.: Мозаика-Синтез, 2009 <p align="center">Вторая младшая группа</p> <ol style="list-style-type: none"> 1. Лыкова И.А. Изобразительная деятельность в детском саду. 2 младшая группа. Планирование. 2. Лыкова И.А. Конструирование в детском саду. 2 младшая группа. Конспекты. 1. Н. Ветлугина, И. Держинская, Л.Комиссарова Музыка в детском саду. 4. И.Л. Держинская Музыкальное воспитание младших 	<p>конспекты; перспективные планы; методические разработки; циклограммы по изобразительной деятельности; наглядный и методический материал; дидактические пособия; картины и картинки; наборы посуды; скульптуры; альбомы; предметы прикладного и народного искусства; образцы; фотоальбомы; художественная литература; плакаты; образцы по рисованию</p>

	<p>17. М.И. Нагибина Чудеса из ткани своими руками</p> <p>18. М.И. Перевертень Самоделки из бумаги</p> <p>19. О.В. Дыбина Рукотворный мир</p> <p>20. Праздники в детском саду</p> <p>21. Т.Н. Каралупская Музейная педагогика и изобразительная деятельность в ДОУ</p> <p>22. Г.В. Городкова книга Мягкие игрушки – мультяшки и зверушки</p> <p>23. Т.С. Комарова Занятия по изобразительной деятельности в д/с Старшая группа</p> <p>1. Лыкова И.А. Изобразительная деятельность в детском саду. Старшая группа. Планирование.</p> <p>2. Лыкова И.А. Конструирование в детском саду. Старшая группа. Конспекты.</p> <p>3. Н. Ветлугина, И. Держинская, Л.Комиссарова Музыка в детском саду.</p> <p>4. И.Л. Держинская Музыкальное воспитание младших дошкольников.</p> <p>5. Э.П. Костина Музыкальные дидактические игры.</p> <p>6. Л.Н. Комиссарова, Э.П. Костина Наглядные средства в музыкальном</p>	
--	---	--

	<p>воспитании дошкольников. 7. С.И. Бекина, Т.П. Ломова, Е.Н. Соковнина Музыка и движение. 8. Н.Г. Кононова Обучение дошкольников игре на детских музыкальных инструментах. 9. Т.М. Орлова, С.И. Бекина Учите детей петь. 10. О.П. Радынова Музыкальное развитие детей. 11. О.П. Радынова, М.Л. Палавандишвили, А.И. Катинене Музыкальное воспитание дошкольников. 12. И. Каплунова, И. Новоскольцева Праздник каждый день (конспекты музыкальных занятий). Мы играем, рисуем, поём. 13. Е.Н. Арсенина Музыкальные занятия по программе «От рождения до школы». Серия картин: «Искусство – детям» «Волшебный пластилин» «Репродукции картин русских художников»</p>	
--	---	--

Физическое развитие

Приобретение опыта в следующих видах поведения детей: двигательном, в том числе связанном с выполнением упражнений, направленных на развитие таких физических качеств, как координация и гибкость; способствующих правильному формированию опорно-двигательной системы организма, развитию равновесия, координации движения, крупной и мелкой моторики обеих рук, а также с правильным, не наносящим ущерба организму:

- удовлетворять потребность детей в движении;
- повышать устойчивость организма к воздействию различных неблагоприятных факторов;
- расширять у детей представления и знания о различных видах физических упражнений спортивного характера;
- целенаправленно развивать физические качества (скоростные, скоростно-силовые, силу, гибкость, ловкость и выносливость);
- развивать координацию движений, чувства равновесия, ориентировку в пространстве, скоростную реакцию, силу и гибкость;
- обеспечивать тренировку мелкой мускулатуры тонких движения рук через специально подобранные комплексы физических упражнений и игр с учетом возрастных и индивидуальных особенностей ребенка;
- развивать у детей возможность самостоятельного выполнения детьми всех гигиенических процедур и навыков самообслуживания;
- формировать у детей потребность в регулярных занятиях физической культуры.

Выполнение основных движений (ходьба, бег, мягкие прыжки, повороты в обе стороны),

- развивать основные движения во время игровой активности детей.

Ходьба (скрестным шагом, выпадами, в приседе, спиной вперед; с закрытыми глазами (4 – 6 м); по узкой рейке гимнастической скамейки прямо и боком; в разных построениях; совершая различные движения руками).

Бег (из разных стартовых положений (сидя, сидя по-турецки; сидя спиной по направлению движения и т.п.), спиной вперед, сохраняя направление и равновесие; по уменьшенной, приподнятой, наклонной поверхности; пробежки под вращающейся скакалкой по одному и парами).

Прыжки (подпрыгивания на месте разными способами – с поворотами кругом, смещая ноги вправо-влево; в сочетании с различными положениями и движениями рук; прыжки сериями по 30 – 40 прыжков (2 – 3 раза), на двух и на одной ноге, с продвижением вперед (многоскоки); через линии, веревку, невысокие предметы; вверх из глубоко приседа; боком с опорой руками на предмет; через длинную вращающуюся скакалку; через большой обруч, как через скакалку; прыжковые упражнения, сидя на

больших гимнастических мячах (гимниках): повороты вокруг себя, поочередный подъем ног, постановка стоп на мяч и т.д.).

Бросание, ловля, метание (бросание мяча вверх, о землю и ловля его одной и двумя руками, то же с хлопками, поворотами и другими заданиями; то же из одной руки в другую, с отскоком от пола; перебрасывание мяча друг другу из разных исходных положений (снизу из-за головы, сидя по-турецки, стоя на коленях и т.п.); через сетку; перекидывание набивных мячей весом 1 кг; отбивание мяча об пол, о землю с продвижением вперед (не менее 6 раз); метание мяча (мешочка с песком) в горизонтальную и вертикальную цели с расстояния 4 – 5 м, в движущуюся цель, вдаль метание вдаль ведущей рукой на 5 – 8 м.

Ползание, лазанье (ползание на животе, спине по гимнастической скамейке, подтягиваясь руками и отталкиваясь ногами; по бревну; лазание по гимнастической стенке, лестнице, меняя темп, используя одноименный и разноименный способы лазания; передвижение с пролета на пролет гимнастической стенки по диагонали; лазание по веревочной лестнице, скалодрому).

Упражнения для мышц головы и шеи (плавно выполнять движения головой, рисуя в воздухе цифры от 1 до 10; при приседании и ходьбе удерживать на голове разнообразные предметы (расстояние 6 – 10 м).

Упражнения для мышц рук и плечевого пояса (поднимать, разводить, сгибать, вращать, выпрямлять руки из разных исходных положений одновременно и попеременно; выполнять разнонаправленные движения; разводить и сводить пальцы рук; смыкать поочередно пальцы рук с большим пальцем руки; вращать обруч перед собой и сбоку одной рукой на кисти и предплечье руки).

Упражнения для мышц туловища (наклоняться вперед, в стороны, назад из различных исходных положений; сидя, руки в упоре сзади, поднять обе ноги, оттянуть носки и удерживать ноги в этом положении; лежа на спине, поднимать одновременно обе ноги, пытаться дотянуться до лежащего за головой предмета; лежа на животе, стараться захватить руками щиколотки ног и удержаться в таком положении; лежа на животе прогибаться, приподнимая плечи над полом и разводя руки в стороны).

Упражнения для мышц брюшного пресса и ног (выставлять ногу вперед на носок скрестно; на носок-на пятку с притопами; переступать на месте, не отрывая носки ног от пола; выполнять мах прямой ногой вперед, стараясь достать носком выпрямленной ноги ладони вытянутых рук; мах в сторону; приседать вниз - в стороны из положения ноги врозь, перенося массу тела с одной ноги на другую, не поднимаясь; захватывать ступнями ног палку посередине и поворачивать ее на полу; пытаться рисовать, удерживая карандаш пальцами ног).

Самостоятельные построения и перестроения: в шахматном порядке; расчет на «первый-второй»; перестроение из одной шеренги в две; из построения парами в колонну по одному («цепочкой»).

Формирование начальных представлений о некоторых видах спорта, овладение подвижными играми с правилами; становление целенаправленности и саморегуляции в двигательной сфере;

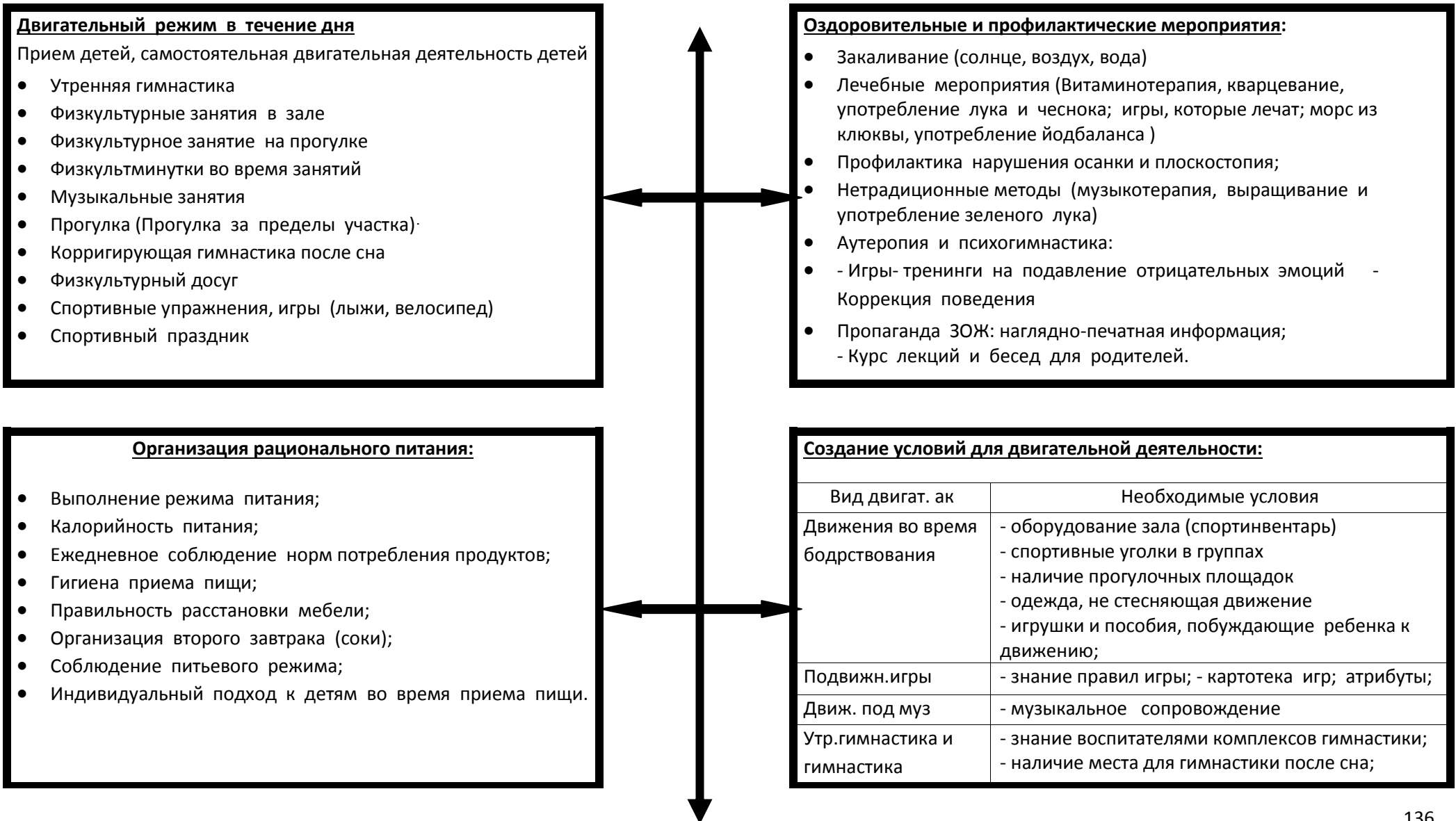
- развивать у детей умение самостоятельно организовывать подвижные игры и выполнять упражнения.

Овладение элементарными нормами и правилами здорового образа жизни (в питании, двигательном режиме, закаливании, при формировании полезных привычек и др.).

- содействовать формированию у детей привычки к здоровому образу жизни;

- рассказывать детям о достижениях взрослых и детей в вопросах , связанных с формированием их здоровья, занятиями спорта.

Система физкультурно-оздоровительной работы



Формирование начальных представлений о здоровом образе жизни

<p>Первая младшая группа (от 2 до 3 лет)</p>	<p>Формировать у детей представления о значении разных органов для нормальной жизнедеятельности человека: глаза — смотреть, уши — слышать, нос — нюхать, язык — пробовать (определять) на вкус, руки — хватать, держать, трогать; ноги — стоять, прыгать, бегать, ходить; голова — думать, запоминать.</p>
<p>Вторая младшая группа (от 3 до 4 лет)</p>	<p>Развивать умение различать и называть органы чувств (глаза, рот, нос, уши), дать представление об их роли в организме и о том, как их беречь и ухаживать за ними. Дать представление о полезной и вредной пище; об овощах и фруктах, молочных продуктах, полезных для здоровья человека. Формировать представление о том, что утренняя зарядка, игры, физические упражнения вызывают хорошее настроение; с помощью сна восстанавливаются силы. Познакомить детей с упражнениями, укрепляющими различные органы и системы организма. Дать представление о необходимости закаливания. Дать представление о ценности здоровья; формировать желание вести здоровый образ жизни. Формировать умение сообщать о своем самочувствии взрослым, осознавать необходимость лечения. Формировать потребность в соблюдении навыков гигиены и опрятности в повседневной жизни.</p>
<p>Средняя группа (от 4 до 5 лет)</p>	<p>Продолжать знакомство детей с частями тела и органами чувств человека. Формировать представление о значении частей тела и органов чувств для жизни и здоровья человека (руки делают много полезных дел; ноги помогают двигаться; рот</p>

	<p>говорит, ест; зубы жуют; язык помогает жевать, говорить; кожа чувствует; нос дышит, улавливает запахи; уши слышат).</p> <p>Воспитывать потребность в соблюдении режима питания, употреблении в пищу овощей и фруктов, других полезных продуктов.</p> <p>Формировать представление о необходимых человеку веществах и витаминах.</p> <p>Расширять представления о важности для здоровья сна, гигиенических процедур, движений, закаливания. Знакомить детей с понятиями «здоровье» и «болезнь».</p> <p>Развивать умение устанавливать связь между совершаемым действием и состоянием организма, самочувствием («Я чищу зубы — значит, они у меня будут крепкими и здоровыми», «Я промочил ноги на улице, и у меня начался насморк»).</p> <p>Формировать умение оказывать себе элементарную помощь при ушибах, обращаться за помощью к взрослым при заболевании, травме.</p> <p>Формировать представления о здоровом образе жизни; о значении физических упражнений для организма человека.</p> <p>Продолжать знакомить с физическими упражнениями на укрепление различных органов и систем организма.</p>
<p>Старшая группа (от 5 до 6 лет)</p>	<p>Расширять представления об особенностях функционирования и целостности человеческого организма. Акцентировать внимание детей на особенностях их организма и здоровья («Мне нельзя есть апельсины — у меня аллергия», «Мне нужно носить очки»).</p> <p>Расширять представления о составляющих (важных компонентах) здорового образа жизни (правильное питание, движение, сон и солнце, воздух и вода — наши лучшие друзья) и факторах, разрушающих здоровье.</p> <p>Формировать представления о зависимости здоровья человека от правильного питания; умения определять качество продуктов, основываясь на сенсорных ощущениях.</p> <p>Расширять представления о роли гигиены и режима дня для здоровья человека.</p> <p>Формировать представления о правилах ухода за больным (заботиться о нем, не шуметь, выполнять его просьбы и поручения). Воспитывать сочувствие к болеющим.</p>

	<p>Формировать умение характеризовать свое самочувствие.</p> <p>Знакомить детей с возможностями здорового человека.</p> <p>Формировать потребность в здоровом образе жизни. Прививать интерес к физической культуре и спорту и желание заниматься физкультурой и спортом.</p> <p>Знакомить с доступными сведениями из истории олимпийского движения.</p> <p>Знакомить с основами техники безопасности и правилами поведения в спортивном зале и на спортивной площадке.</p>
<p>Подготовительная к школе группа (от 6 до 7 лет)</p>	<p>Расширять представления детей о рациональном питании (объем пищи, последовательность ее приема, разнообразие в питании, питьевой режим).</p> <p>Формировать представления о значении двигательной активности в жизни человека; умения использовать специальные физические упражнения для укрепления своих органов и систем.</p> <p>Формировать представления об активном отдыхе.</p> <p>Расширять представления о правилах и видах закаливания, о пользе закаливающих процедур.</p> <p>Расширять представления о роли солнечного света, воздуха и воды в жизни человека и их влиянии на здоровье.</p>

Физическая культура

<p>Первая младшая группа (от 2 до 3 лет)</p>	<p>Формировать умение сохранять устойчивое положение тела, правильную осанку.</p> <p>Учить ходить и бегать, не наталкиваясь друг на друга, с согласованными, свободными движениями рук и ног. Приучать действовать сообща, придерживаясь определенного направления передвижения с опорой на зрительные ориентиры, менять направление и характер движения во время ходьбы и бега в соответствии с указанием педагога.</p> <p>Учить ползать, лазать, разнообразно действовать с мячом (брать, держать, переносить, класть, бросать, катать). Учить прыжкам на двух ногах на месте, с продвижением вперед, в длину с места, отталкиваясь двумя ногами.</p> <p>Подвижные игры. Развивать у детей желание играть вместе с воспитателем в подвижные игры с простым содержанием, несложными движениями. Способствовать развитию умения детей играть в игры, в ходе которых совершенствуются основные движения (ходьба, бег, бросание, катание). Учить выразительности движений, умению передавать простейшие действия некоторых персонажей (попрыгать, как зайчики; поклевать зернышки и попить водичку, как цыплята, и т. п.).</p>
<p>Вторая младшая группа (от 3 до 4 лет)</p>	<p>Продолжать развивать разнообразные виды движений. Учить детей ходить и бегать свободно, не шаркая ногами, не опуская головы, сохраняя перекрестную координацию движений рук и ног. Приучать действовать совместно. Учить строиться в колонну по одному, шеренгу, круг, находить свое место при построениях.</p> <p>Учить энергично отталкиваться двумя ногами и правильно приземляться в прыжках с высоты, на месте и с продвижением вперед; принимать правильное исходное положение в прыжках в длину и высоту с места; в метании мешочков с песком, мячей диаметром 15–20 см.</p> <p>Закреплять умение энергично отталкивать мячи при катании, бросании. Продолжать учить ловить мяч двумя руками одновременно. Обучать хвату за перекладину во время лазанья. Закреплять умение ползать.</p> <p>Учить сохранять правильную осанку в положениях сидя, стоя, в движении, при выполнении упражнений в равновесии.</p>

	<p>Учить реагировать на сигналы «беги», «лови», «стой» и др.; выполнять правила в подвижных играх. Развивать самостоятельность и творчество при выполнении физических упражнений, в подвижных играх.</p> <p>Подвижные игры. Развивать активность и творчество детей в процессе двигательной деятельности. Организовывать игры с правилами.</p> <p>Поощрять самостоятельные игры с каталками, автомобилями, тележками, велосипедами, мячами, шарами. Развивать навыки лазанья, ползания; ловкость, выразительность и красоту движений. Вводить в игры более сложные правила со сменой видов движений.</p> <p>Воспитывать у детей умение соблюдать элементарные правила, согласовывать движения, ориентироваться в пространстве.</p>
<p>Средняя группа (от 4 до 5 лет)</p>	<p>Формировать правильную осанку.</p> <p>Развивать и совершенствовать двигательные умения и навыки детей, умение творчески использовать их в самостоятельной двигательной деятельности.</p> <p>Закреплять и развивать умение ходить и бегать с согласованными движениями рук и ног. Учить бегать легко, ритмично, энергично отталкиваясь носком.</p> <p>Учить ползать, пролезать, подлезать, перелезть через предметы. Учить перелезть с одного пролета гимнастической стенки на другой (вправо, влево).</p> <p>Учить энергично отталкиваться и правильно приземляться в прыжках на двух ногах на месте и с продвижением вперед, ориентироваться в пространстве. В прыжках в длину и высоту с места учить сочетать отталкивание со взмахом рук, при приземлении сохранять равновесие. Учить прыжкам через короткую скакалку.</p> <p>Закреплять умение принимать правильное исходное положение при метании, отбивать мяч о землю правой и левой рукой, бросать и ловить его кистями рук (не прижимая к груди).</p> <p>Учить построениям, соблюдению дистанции во время передвижения.</p> <p>Развивать психофизические качества: быстроту, выносливость, гибкость, ловкость и др.</p> <p>Учить выполнять ведущую роль в подвижной игре, осознанно относиться к выполнению правил игры.</p> <p>Во всех формах организации двигательной деятельности развивать у детей организованность,</p>

	<p>самостоятельность, инициативность, умение поддерживать дружеские взаимоотношения со сверстниками.</p> <p>Подвижные игры. Продолжать развивать активность детей в играх с мячами, скакалками, обручами и т. д.</p> <p>Развивать быстроту, силу, ловкость, пространственную ориентировку.</p> <p>Воспитывать самостоятельность и инициативность в организации знакомых игр.</p> <p>Приучать к выполнению действий по сигналу.</p>
<p>Старшая группа (от 5 до 6 лет)</p>	<p>Продолжать формировать правильную осанку; умение осознанно выполнять движения.</p> <p>Совершенствовать двигательные умения и навыки детей.</p> <p>Развивать быстроту, силу, выносливость, гибкость.</p> <p>Закреплять умение легко ходить и бегать, энергично отталкиваясь от опоры. Учить бегать наперегонки, с преодолением препятствий.</p> <p>Учить лазать по гимнастической стенке, меняя темп.</p> <p>Учить прыгать в длину, в высоту с разбега, правильно разбегаться, отталкиваться и приземляться в зависимости от вида прыжка, прыгать на мягкое покрытие через длинную скакалку, сохранять равновесие при приземлении.</p> <p>Учить сочетать замах с броском при метании, подбрасывать и ловить мяч одной рукой, отбивать его правой и левой рукой на месте и вести при ходьбе.</p> <p>Учить ориентироваться в пространстве.</p> <p>Учить элементам спортивных игр, играм с элементами соревнования, играм-эстафетам.</p> <p>Приучать помогать взрослым готовить физкультурный инвентарь к занятиям физическими упражнениями, убирать его на место.</p> <p>Поддерживать интерес детей к различным видам спорта, сообщать им некоторые сведения о событиях спортивной жизни страны.</p> <p>Подвижные игры.</p> <p>Продолжать учить детей самостоятельно организовывать знакомые подвижные игры, проявляя инициативу и творчество.</p>

	<p>Воспитывать у детей стремление участвовать в играх с элементами соревнования, играх-эстафетах. Учить спортивным играм и упражнениям.</p>
<p>Подготовительная к школе группа (от 6 до 7 лет)</p>	<p>Формировать потребность в ежедневной двигательной деятельности.</p> <p>Воспитывать умение сохранять правильную осанку в различных видах деятельности.</p> <p>Совершенствовать технику основных движений, добиваясь естественности, легкости, точности, выразительности их выполнения.</p> <p>Закреплять умение соблюдать заданный темп в ходьбе и беге. Учить сочетать разбег с отталкиванием в прыжках на мягкое покрытие, в длину и высоту с разбега.</p> <p>Добиваться активного движения кисти руки при броске.</p> <p>Учить перелезать с пролета на пролет гимнастической стенки по диагонали.</p> <p>Учить быстро перестраиваться на месте и во время движения, равняться в колонне, шеренге, кругу; выполнять упражнения ритмично, в указанном воспитателем темпе.</p> <p>Развивать психофизические качества: силу, быстроту, выносливость, ловкость, гибкость. Продолжать упражнять детей в статическом и динамическом равновесии, развивать координацию движений и ориентировку в пространстве. Закреплять навыки выполнения спортивных упражнений. Учить самостоятельно следить за состоянием физкультурного инвентаря, спортивной формы, активно участвовать в уходе за ними. Обеспечивать разностороннее развитие личности ребенка: воспитывать выдержку, настойчивость, решительность, смелость, организованность, инициативность, самостоятельность, творчество, фантазию.</p> <p>Продолжать учить детей самостоятельно организовывать подвижные игры, придумывать собственные игры, варианты игр, комбинировать движения.</p> <p>Поддерживать интерес к физической культуре и спорту, отдельным достижениям в области спорта.</p> <p>Подвижные игры. Учить детей использовать разнообразные подвижные игры (в том числе игры с элементами соревнования), способствующие развитию психофизических качеств (ловкость, сила, быстрота, выносливость, гибкость), координации движений, умения ориентироваться в пространстве; самостоятельно организовывать знакомые подвижные игры со сверстниками,</p>

	справедливо оценивать свои результаты и результаты товарищей. Учить придумывать варианты игр, комбинировать движения, проявляя творческие способности. Развивать интерес к спортивным играм и упражнениям (городки, бадминтон, баскетбол, настольный теннис, хоккей, футбол).
--	---

РАЗВИТИЕ ИГРОВОЙ ДЕЯТЕЛЬНОСТИ

Основные цели и задачи

- ✓ Создание условий для развития игровой деятельности детей.
- ✓ Формирование игровых умений, развитых культурных форм игры.
- ✓ Развитие у детей интереса к различным видам игр.
- ✓ Всестороннее воспитание и гармоничное развитие детей в игре (эмоционально-нравственное, умственное, физическое, художественно-эстетическое и социально-коммуникативное).
- ✓ Развитие самостоятельности, инициативы, творчества, навыков саморегуляции; формирование доброжелательного отношения к сверстникам, умения взаимодействовать, договариваться, самостоятельно разрешать конфликтные ситуации.

Первая младшая группа (от 1,5 до 3 лет)	<p>Сюжетно-ролевые игры. Учить детей проявлять интерес к игровым действиям сверстников; помогать играть рядом, не мешать друг другу.</p> <p>Учить выполнять несколько действий с одним предметом и переносить знакомые действия с одного объекта на другой; выполнять с помощью взрослого несколько игровых действий, объединенных сюжетной канвой. Содействовать желанию детей самостоятельно подбирать игрушки и атрибуты для игры, использовать предметы-заместители. Подводить детей к пониманию роли в игре. Формировать начальные навыки ролевого поведения; учить связывать сюжетные действия с ролью. Развивать предпосылки творчества.</p>
--	--

	<p>Подвижные игры. Развивать у детей желание играть вместе с воспитателем в подвижные игры с простым содержанием. Приучать к совместным играм небольшими группами. Поддерживать игры, в которых совершенствуются движения (ходьба, бег, бросание, катание).</p> <p>Театрализованные игры. Пробуждать интерес к театрализованной игре путем первого опыта общения с персонажем (кукла Катя показывает концерт), расширения контактов со взрослым (бабушка приглашает на деревенский двор).</p> <p>Побуждать детей отзываться на игры-действия со звуками (живой и неживой природы), подражать движениям животных и птиц под музыку, под звучащее слово (в произведениях малых фольклорных форм). Способствовать проявлению самостоятельности, активности в игре с персонажами-игрушками.</p> <p>Создавать условия для систематического восприятия театрализованных выступлений педагогического театра (взрослых).</p> <p>Дидактические игры. Обогащать в играх с дидактическим материалом чувственный опыт детей. Закреплять знания о величине, форме, цвете предметов. Учить собирать пирамидку (башенку) из 5–8 колец разной величины; ориентироваться в соотношении плоскостных фигур «Геометрической мозаики» (круг, треугольник, квадрат, прямоугольник); составлять целое из четырех частей (разрезных картинок, складных кубиков); сравнивать, соотносить, группировать, устанавливать тождество и различие однородных предметов по одному из сенсорных признаков (цвет, форма, величина).</p> <p>Проводить дидактические игры на развитие внимания и памяти («Чего не стало?» и т. п.); слуховой дифференциации («Что звучит?» и т. п.); тактильных ощущений, температурных различий («Чудесный мешочек», «Теплый — холодный», «Легкий — тяжелый» и т. п.); мелкой моторики руки (игрушки с пуговицами, крючками, молниями, шнуровкой и т. д.).</p>
Вторая младшая	<p>Сюжетно-ролевые игры. Способствовать возникновению у детей игр на темы из окружающей жизни, по мотивам литературных произведений (потешек, песенок, сказок, стихов); обогащению игрового опыта детей посредством объединения отдельных действий в единую сюжетную линию.</p> <p>Развивать умение выбирать роль, выполнять в игре с игрушками несколько взаимосвязанных</p>

**группа
(от 3 до 4 лет)**

действий (готовить обед, накрывать на стол, кормить). Учить взаимодействовать в сюжетах с двумя действующими лицами (шофер — пассажир, мама — дочка, врач — больной); в индивидуальных играх с игрушками-заместителями исполнять роль за себя и за игрушку.

Показывать способы ролевого поведения, используя обучающие игры.

Поощрять попытки детей самостоятельно подбирать атрибуты для той или иной роли; дополнять игровую обстановку недостающими предметами, игрушками.

Усложнять, обогащать предметно-игровую среду за счет использования предметов полифункционального назначения и увеличения количества игрушек. Учить детей использовать в играх строительный материал (кубы, бруски, пластины), простейшие деревянные и пластмассовые конструкторы, природный материал (песок, снег, вода); разнообразно действовать с ними (строить горку для кукол, мост, дорогу; лепить из снега заборчик, домик; пускать по воде игрушки). Развивать умение взаимодействовать и ладить друг с другом в непродолжительной совместной игре.

Подвижные игры. Развивать активность детей в двигательной деятельности. Организовывать игры со всеми детьми группы. Поощрять игры с каталками, автомобилями, тележками, велосипедами; игры, в которых развиваются навыки лазания, ползанья; игры с мячами, шарами, развивающие ловкость движений.

Постепенно вводить игры с более сложными правилами и сменой видов движений.

Театрализованные игры. Пробуждать интерес детей к театрализованной игре, создавать условия для ее проведения. Формировать умение следить за развитием действия в играх-драматизациях и кукольных спектаклях, созданных силами взрослых и старших детей.

Учить детей имитировать характерные действия персонажей (птички летают, козленок скачет), передавать эмоциональное состояние человека (мимикой, позой, жестом, движением).

Знакомить детей с приемами вождения настольных кукол. Учить сопровождать движения простой песенкой. Вызывать желание действовать с элементами костюмов (шапочки, воротнички и т. д.) и атрибутами как внешними символами роли.

Развивать стремление импровизировать на несложные сюжеты песен, сказок.

Вызывать желание выступать перед куклами и сверстниками, обустроив место для выступления.

Побуждать участвовать в беседах о театре (театр — актеры — зрители, поведение людей в

	<p>зрительном зале).</p> <p>Дидактические игры. Закреплять умение детей подбирать предметы по цвету и величине (большие, средние и маленькие шарики 2–3 цветов), собирать пирамидку из уменьшающихся по размеру колец, чередуя в определенной последовательности 2–3 цвета. Учить собирать картинку из 4–6 частей («Наша посуда», «Игрушки» и др.).</p> <p>В совместных дидактических играх учить детей выполнять постепенно усложняющиеся правила.</p>
<p>Средняя группа (от 4 до 5 лет)</p>	<p>Сюжетно-ролевые игры. Продолжать работу по развитию и обогащению сюжетов игр; используя косвенные методы руководства, подводить детей к самостоятельному созданию игровых замыслов. В совместных с воспитателем играх, содержащих 2–3 роли, совершенствовать умение детей объединяться в игре, распределять роли (мать, отец, дети), выполнять игровые действия, поступать в соответствии с правилами и общим игровым замыслом. Учить подбирать предметы и атрибуты для игры. Развивать умение использовать в сюжетно-ролевой игре постройки из строительного материала. Побуждать детей создавать постройки разной конструктивной сложности (например, гараж для нескольких автомашин, дом в 2–3 этажа, широкий мост для проезда автомобилей или поездов, идущих в двух направлениях, и др.). Учить детей договариваться о том, что они будут строить, распределять между собой материал, согласовывать действия и совместными усилиями достигать результата.</p> <p>Воспитывать дружеские взаимоотношения между детьми, развивать умение считаться с интересами товарищей. Расширять область самостоятельных действий детей в выборе роли, разработке и осуществлении замысла, использовании атрибутов; развивать социальные отношения играющих за счет осмысления профессиональной деятельности взрослых.</p> <p>Подвижные игры. Продолжать развивать двигательную активность; ловкость, быстроту, пространственную ориентировку.</p> <p>Воспитывать самостоятельность детей в организации знакомых игр с небольшой группой сверстников.</p> <p>Приучать к самостоятельному выполнению правил.</p> <p>Развивать творческие способности детей в играх (придумывание вариантов игр, комбинирование движений).</p>

Театрализованные игры. Продолжать развивать и поддерживать интерес детей к театрализованной игре путем приобретения более сложных игровых умений и навыков (способность воспринимать художественный образ, следить за развитием и взаимодействием персонажей).

Проводить этюды для развития необходимых психических качеств (восприятия, воображения, внимания, мышления), исполнительских навыков (ролевого воплощения, умения действовать в воображаемом плане) и ощущений (мышечных, чувственных), используя музыкальные, словесные, зрительные образы.

Учить детей разыгрывать несложные представления по знакомым литературным произведениям; использовать для воплощения образа известные выразительные средства (интонацию, мимику, жест).

Побуждать детей к проявлению инициативы и самостоятельности в выборе роли, сюжета, средств перевоплощения; предоставлять возможность для экспериментирования при создании одного и того же образа.

Учить чувствовать и понимать эмоциональное состояние героя, вступать в ролевое взаимодействие с другими персонажами.

Способствовать разностороннему развитию детей в театрализованной деятельности путем прослеживания количества и характера исполняемых каждым ребенком ролей.

Содействовать дальнейшему развитию режиссерской игры, предоставляя место, игровые материалы и возможность объединения нескольких детей в длительной игре.

Приучать использовать в театрализованных играх образные игрушки и бибабо, самостоятельно вылепленные фигурки из глины, пластмассы, пластилина, игрушки из киндер-сюрпризов.

Продолжать использовать возможности педагогического театра (взрослых) для накопления эмоционально-чувственного опыта, понимания детьми комплекса выразительных средств, применяемых в спектакле.

Дидактические игры. Учить играть в дидактические игры, направленные на закрепление представлений о свойствах предметов, совершенствуя умение сравнивать предметы по внешним признакам, группировать, составлять целое из частей (кубики, мозаика, пазлы).

Совершенствовать тактильные, слуховые, вкусовые ощущения («Определи на ощупь (по вкусу, по

	<p>звучанию)»).</p> <p>Развивать наблюдательность и внимание («Что изменилось», «У кого колечко»).</p> <p>Поощрять стремление освоить правила простейших настольно-печатных игр («Домино», «Лото»).</p>
<p>Старшая группа (от 5 до 6 лет)</p>	<p>Сюжетно-ролевые игры. Совершенствовать и расширять игровые замыслы и умения детей. Формировать желание организовывать сюжетно-ролевые игры.</p> <p>Поощрять выбор темы для игры; учить развивать сюжет на основе знаний, полученных при восприятии окружающего, из литературных произведений и телевизионных передач, экскурсий, выставок, путешествий, походов.</p> <p>Учить детей согласовывать тему игры; распределять роли, подготавливать необходимые условия, договариваться о последовательности совместных действий, налаживать и регулировать контакты в совместной игре: договариваться, мириться, уступать, убеждать и т. д. Учить самостоятельно разрешать конфликты, возникающие в ходе игры. Способствовать укреплению устойчивых детских игровых объединений.</p> <p>Продолжать формировать умение согласовывать свои действия с действиями партнеров, соблюдать в игре ролевые взаимодействия и взаимоотношения. Развивать эмоции, возникающие в ходе ролевых и сюжетных игровых действий с персонажами.</p> <p>Учить усложнять игру путем расширения состава ролей, согласования и прогнозирования ролевых действий и поведения в соответствии с сюжетом игры, увеличения количества объединяемых сюжетных линий.</p> <p>Способствовать обогащению знакомой игры новыми решениями (участие взрослого, изменение атрибутики, внесение предметов-заместителей или введение новой роли). Создавать условия для творческого самовыражения; для возникновения новых игр и их развития. Учить детей коллективно возводить постройки, необходимые для игры, планировать предстоящую работу, сообща выполнять задуманное.</p> <p>Учить применять конструктивные умения, полученные на занятиях.</p> <p>Формировать привычку аккуратно убирать игрушки в отведенное для них место.</p> <p>Подвижные игры. Продолжать приучать детей самостоятельно организовывать знакомые подвижные игры; участвовать в играх с элементами соревнования. Знакомить с народными играми.</p>

Воспитывать честность, справедливость в самостоятельных играх со сверстниками.

Театрализованные игры. Продолжать развивать интерес к театрализованной игре путем активного вовлечения детей в игровые действия. Вызывать желание попробовать себя в разных ролях. Усложнять игровой материал за счет постановки перед детьми все более перспективных (с точки зрения драматургии) художественных задач («Ты была бедной Золушкой, а теперь ты красавица-принцесса», «Эта роль еще никем не раскрыта»), смены тактики работы над игрой, спектаклем. Создавать атмосферу творчества и доверия, предоставляя каждому ребенку возможность высказаться по поводу подготовки к выступлению, процесса игры.

Учить детей создавать творческие группы для подготовки и проведения спектаклей, концертов, используя все имеющиеся возможности. Учить выстраивать линию поведения в роли, используя атрибуты, детали костюмов, сделанные своими руками.

Поощрять импровизацию, умение свободно чувствовать себя в роли.

Воспитывать артистические качества, раскрывать творческий потенциал детей, вовлекая их в различные театрализованные представления: игры в концерт, цирк, показ сценок из спектаклей. Предоставлять детям возможность выступать перед сверстниками, родителями и другими гостями.

Дидактические игры. Организовывать дидактические игры, объединяя детей в подгруппы по 2–4 человека; учить выполнять правила игры. Развивать память, внимание, воображение, мышление, речь, сенсорные способности детей. Учить сравнивать предметы, подмечать незначительные различия в их признаках (цвет, форма, величина, материал), объединять предметы по общим признакам, составлять из части целое (складные кубики, мозаика, пазлы), определять изменения в расположении предметов (впереди, сзади, направо, налево, под, над, посередине, сбоку).

Формировать желание действовать с разнообразными дидактическими играми и игрушками (народными, электронными, компьютерными играми и др.).

Побуждать детей к самостоятельности в игре, вызывая у них эмоционально-положительный отклик на игровое действие.

Учить подчиняться правилам в групповых играх. Воспитывать творческую самостоятельность. Формировать такие качества, как дружелюбие, дисциплинированность. Воспитывать культуру честного соперничества в играх-соревнованиях.

<p>Подготовительная к школе группа (от 6 до 7 лет)</p>	<p>Продолжать развивать у детей самостоятельность в организации всехвидов игр, выполнение правил и норм поведения. Развивать инициативу, организаторские способности. Воспитывать чувство коллективизма.</p> <p>Сюжетно-ролевые игры. Продолжать учить детей брать на себя различные роли в соответствии с сюжетом игры; использовать атрибуты, конструкторы, строительный материал. Побуждать детей по-своему обустроить собственную игру, самостоятельно подбирать и создавать недостающие для игры предметы (билеты для игры в театр, деньги для покупок).</p> <p>Способствовать творческому использованию в играх представлений об окружающей жизни, впечатлений о произведениях литературы, мультфильмах.</p> <p>Развивать творческое воображение, способность совместно развертывать игру, согласовывая собственный игровой замысел с замыслами сверстников; продолжать формировать умение договариваться, планировать и обсуждать действия всех играющих.</p> <p>Формировать отношения, основанные на сотрудничестве и взаимопомощи. Воспитывать доброжелательность, готовность выручить сверстника; умение считаться с интересами и мнением товарищей по игре, справедливо решать споры.</p> <p>Подвижные игры. Учить детей использовать в самостоятельной деятельности разнообразные по содержанию подвижные игры. Проводить игры с элементами соревнования, способствующие развитию физических качеств (ловкости, быстроты, выносливости), координации движений, умения ориентироваться в пространстве.</p> <p>Учить справедливо оценивать результаты игры. Развивать интерес к спортивным (бадминтон, баскетбол, настольный теннис, хоккей, футбол) и народным играм.</p> <p>Театрализованные игры. Развивать самостоятельность детей в организации театрализованных игр. Совершенствовать умение самостоятельно выбирать сказку, стихотворение, песню для постановки; готовить необходимые атрибуты и декорации для будущего спектакля; распределять между собой обязанности и роли.</p> <p>Развивать творческую самостоятельность, эстетический вкус в передаче образа; отчетливость произношения. Учить использовать средства выразительности (поза, жесты, мимика, интонация, движения). Воспитывать любовь к театру. Широко использовать в театрализованной деятельности</p>
---	---

детей разные виды театра (бибабо, пальчиковый, баночный, театр картинок, перчаточный, кукольный и др.). Воспитывать навыки театральной культуры, приобщать к театральному искусству через просмотр театральных постановок, видеоматериалов. Рассказывать детям о театре, театральных профессиях. Учить постигать художественные образы, созданные средствами театральной выразительности (свет, грим, музыка, слово, хореография, декорации и др.).

Дидактические игры. Продолжать учить детей играть в различные дидактические игры (лото, мозаика, бирюльки и др.). Развивать умение организовывать игры, исполнять роль ведущего. Учить согласовывать свои действия с действиями ведущего и других участников игры. Развивать в игре сообразительность, умение самостоятельно решать поставленную задачу. Привлекать детей к созданию некоторых дидактических игр («Шумелки», «Шуршалки» и т. д.). Развивать и закреплять сенсорные способности. Содействовать проявлению и развитию в игре необходимых для подготовки к школе качеств: произвольного поведения, ассоциативно-образного и логического мышления, воображения, познавательной активности.

Образовательная область «Физическое развитие»

Программы	Технологии	Методическое обеспечение
<p>Основная образовательная программа дошкольного образования «От рождения до школы» /под ред. Н.Е. Вераксы, Т.С. Комаровой, М.А.Васильевой. - М.: «Мозаика-Синтез», 2015</p>	<ol style="list-style-type: none"> 1. Степаненкова Э.Я., Методика физического воспитания. 2. Л.Г. Горькова, Л.А. Обухова Занятия физической культурой в ДОУ. 3. Л.И. Пензулаева Оздоровительная гимнастика для детей дошкольного возраста. 4. Л.И. Пензулаева Физическая культура в детском саду. 5. Г.Г. Григорьева, Н.П. Кочетова, Г.В. Труба Кроха. Играем с малышами. 6. С.Я. Лайзане Физическая культура для малышей. 7. Л.Ю. Кострыкина, О.Г. Рыкова , Т.Г. Корнилова Малыши «физкульт-привет!» 8. Е.И. Подольская Оздоровительная гимнастика. 9. Н.А. Карпухина Конспекты занятий в 1 мл. группе. 10. Э.Я. Степаненкова Сборник подвижных игр. 11. А.Д. Викулов Развитие физических способностей детей. 12. М.Ф. Литвинова Русские народные подвижные игры 13. Игры с правилами в детском саду. 14. Е.Н. Вавилова Развивайте у дошкольников ловкость, силу, выносливость. 	<p>конспекты; перспективные планы; методические разработки; циклограммы двигательной деятельности; каталог подвижных игр; наглядный и методический материал; консультации для педагогов и родителей</p>

	<p>15. В.Г. Гришин Игры с мячом и ракетой.</p> <p>16. М.А. Рунова Дифференцированные занятия по физической культуре.</p> <p>17. Л.И. Пензулаева Оздоровительная гимнастика для детей дошкольного возраста.</p> <p>18. Т.М. Бондаренко Физкультурно-оздоровительная работа с детьми 3-4 лет в ДОУ.</p>	
--	---	--

Особенности образовательной деятельности

разных видов и культурных практик

Развитие ребенка в образовательном процессе детского сада осуществляется целостно в процессе всей его жизнедеятельности. В то же время освоение любого вида деятельности требует обучения общим и специальным умениям, необходимым для ее осуществления.

Особенностью организации образовательной деятельности по программе является **ситуационный подход**. Основной единицей образовательного процесса выступает **образовательная ситуация**, то есть такая форма совместной деятельности педагога и детей, которая планируется и целенаправленно организуется педагогом с целью решения определенных задач развития, воспитания и обучения.

Образовательная ситуация протекает в конкретный временной период образовательной деятельности. Особенностью образовательной ситуации является появление образовательного результата (продукта) в ходе специально организованного взаимодействия воспитателя и ребенка. Такие продукты могут быть как материальными (рассказ, рисунок, поделка, коллаж, экспонат для выставки), так и нематериальными (новое знание, образ, идея, отношение, переживание). Ориентация на конечный продукт определяет технологию создания образовательных ситуаций.

Преимущественно образовательные ситуации носят *комплексный характер* и включают задачи, реализуемые в разных видах деятельности на одном тематическом содержании.

Образовательные ситуации используются в процессе непосредственно организованной образовательной деятельности. Главными задачами таких образовательных ситуаций являются формирование у детей новых умений в разных видах деятельности и представлений, обобщение знаний по теме, развитие способности рассуждать и делать выводы.

Воспитатель создает разнообразные образовательные ситуации, побуждающие детей применять свои знания и умения, активно искать новые пути решения возникшей в ситуации задачи, проявлять эмоциональную отзывчивость и творчество. Организованные воспитателем образовательные ситуации ставят детей перед необходимостью понять, принять и разрешить поставленную задачу. Активно используются игровые приемы,

разнообразные виды наглядности, в том числе схемы, предметные и условно-графические модели. Назначение образовательных ситуаций состоит в систематизации, углублении, обобщении личного опыта детей: в освоении новых, более эффективных способов познания и деятельности; в осознании связей и зависимостей, которые скрыты от детей в повседневной жизни и требуют для их освоения специальных условий. Успешное и активное участие в образовательных ситуациях подготавливает детей к будущему школьному обучению.

Воспитатель широко использует ситуации выбора (практического и морального). Предоставление дошкольникам реальных прав практического выбора средств, цели, задач и условий своей деятельности создает почву для личного самовыражения и самостоятельности.

Образовательные ситуации могут включаться *в образовательную деятельность в режимных моментах*. Они направлены на закрепление имеющихся у детей знаний и умений, их применение в новых условиях, проявление ребенком активности, самостоятельности и творчества.

Образовательные ситуации могут запускать инициативную деятельность детей через постановку проблемы, требующей самостоятельного решения, через привлечение внимания детей к материалам для экспериментирования и исследовательской деятельности, для продуктивного творчества.

Ситуационный подход дополняет принцип *продуктивности образовательной деятельности*, который связан с получением какого-либо продукта, который в материальной форме отражает социальный опыт, приобретаемый детьми (панно, газета, журнал, атрибуты для сюжетно-ролевой игры, экологический дневник и др.).

Принцип продуктивности ориентирован на развитие субъектности ребенка в образовательной деятельности разнообразного содержания. Этому способствуют современные *способы организации образовательного процесса* с использованием детских проектов, игр-оболочек и игр-путешествий, коллекционирования, экспериментирования, ведения детских дневников и журналов, создания спектаклей-коллажей и многое другое.

Непосредственно образовательная деятельность основана на организации педагогом видов деятельности, заданных ФГОС дошкольного образования.

Игровая деятельность является ведущей деятельностью ребенка дошкольного возраста. В организованной образовательной деятельности она выступает в качестве основы для интеграции всех других видов деятельности ребенка дошкольного возраста.

В младшей и средней группах детского сада игровая деятельность является основой решения всех образовательных задач. В сетке непосредственно образовательной деятельности игровая деятельность не выделяется в качестве отдельного вида деятельности, так как она является основой для организации всех других видов детской деятельности.

Игровая деятельность представлена в образовательном процессе в разнообразных формах — это дидактические и сюжетно-дидактические, развивающие, подвижные игры, игры-путешествия, игровые проблемные ситуации, игры-инсценировки, игры-этюды и пр.

При этом обогащение игрового опыта творческих игр детей тесно связано с содержанием непосредственно организованной образовательной деятельности. Организация сюжетно-ролевых, режиссерских, театрализованных игр и игр-драматизаций осуществляется преимущественно в режимных моментах (в утренний отрезок времени и во второй половине дня).

Коммуникативная деятельность направлена на решение задач, связанных с развитием свободного общения детей и освоением всех компонентов устной речи, освоение культуры общения и этикета, воспитание толерантности, подготовки к обучению грамоте (в старшем дошкольном возрасте). В сетке непосредственно организованной образовательной деятельности она занимает отдельное место, но при этом коммуникативная деятельность включается во все виды детской деятельности, в ней находит отражение опыт, приобретаемый детьми в других видах деятельности.

Познавательно-исследовательская деятельность включает в себя широкое познание детьми объектов живой и неживой природы, предметного и социального мира (мира взрослых и детей, деятельности людей, знакомство с семьей и взаимоотношениями людей, городом, страной и другими странами), безопасного поведения, освоение средств и способов познания (моделирования, экспериментирования), сенсорное и математическое развитие детей.

Восприятие художественной литературы и фольклора организуется как процесс слушания детьми произведений художественной и познавательной литературы, направленный на развитие читательских интересов детей, способности восприятия литературного текста и общения по поводу прочитанного. Чтение может быть организовано как непосредственно чтение (или рассказывание сказки) воспитателем вслух и как прослушивание аудиозаписи.

Конструирование и изобразительная деятельность детей представлена разными видами художественно-творческой (рисование, лепка, аппликация) деятельности. Художественно-творческая деятельность неразрывно связана со знакомством детей с изобразительным искусством, развитием способности художественного восприятия. Художественное восприятие произведений искусства существенно обогащает личный опыт дошкольников, обеспечивает интеграцию между познавательно-исследовательской, коммуникативной и продуктивной видами деятельности.

Музыкальная деятельность организуется в процессе музыкальных занятий, которые проводятся музыкальным руководителем ДООУ в специально оборудованном помещении.

Двигательная деятельность организуется в процессе занятий физической культурой, требования к проведению которых согласуются дошкольной организацией с положениями действующего СанПиН.

Образовательная деятельность, осуществляемая в ходе режимных моментов, требует особых форм работы в соответствии с реализуемыми задачами воспитания, обучения и развития ребенка. В режимных процессах, в свободной детской деятельности воспитатель создает по мере необходимости дополнительно развивающие проблемно-игровые или практические ситуации, побуждающие дошкольников применить имеющийся опыт, проявить инициативу, активность для самостоятельного решения возникшей задачи.

Образовательная деятельность, осуществляемая в утренний отрезок времени, включает:

наблюдения — в уголке природы, за деятельностью взрослых (сервировка стола к завтраку);

индивидуальные игры и игры с небольшими подгруппами детей (дидактические, развивающие, сюжетные, музыкальные, подвижные и пр.);

создание практических, игровых, проблемных ситуаций и ситуаций общения, сотрудничества, гуманных проявлений, заботы о малышах в детском саду, проявлений эмоциональной отзывчивости ко взрослым и сверстникам; трудовые поручения (сервировка столов к завтраку, уход за комнатными растениями и пр.); беседы и разговоры с детьми по их интересам; рассматривание дидактических картинок, иллюстраций, просмотр видеоматериалов разнообразного содержания; индивидуальную работу с детьми в соответствии с задачами разных образовательных областей; двигательную деятельность детей, активность которой зависит от содержания организованной образовательной деятельности в первой половине дня; работу по воспитанию у детей культурно-гигиенических навыков и культуры здоровья.

Образовательная деятельность, осуществляемая во время прогулки, включает:

подвижные игры и упражнения, направленные на оптимизацию режима двигательной активности и укрепление здоровья детей; наблюдения за объектами и явлениями природы, направленные на установление разнообразных связей и зависимостей в природе, воспитание отношения к ней; экспериментирование с объектами неживой природы; сюжетно-ролевые и конструктивные игры (с песком, со снегом, с природным материалом); элементарную трудовую деятельность детей на участке детского сада; свободное общение воспитателя с детьми.

Культурные практики

Во второй половине дня организуются разнообразные культурные практики, ориентированные на проявление детьми самостоятельности и творчества в разных видах деятельности. В культурных практиках воспитателем создается атмосфера свободы выбора, творческого обмена и самовыражения, сотрудничества взрослого и детей. Организация культурных практик носит преимущественно подгрупповой характер.

Совместная игра воспитателя и детей (сюжетно-ролевая, режиссерская, игдраматизация, строительно-конструктивные игры) направлена на обогащение

содержания творческих игр, освоение детьми игровых умений, необходимых для организации самостоятельной игры.

Ситуации общения и накопления положительного социально-эмоционального опыта носят проблемный характер и заключают в себе жизненную проблему, близкую детям дошкольного возраста, в разрешении которой они принимают непосредственное участие. Такие ситуации могут быть реально-практического характера (оказание помощи малышам, старшим), условно-вербального характера (на основе жизненных сюжетов или сюжетов литературных произведений) имитационно-игровыми. В ситуациях условно-вербального характера воспитатель обогащает представления детей об опыте разрешения тех или иных проблем, вызывает детей на душевный разговор, связывает содержание разговора с личным опытом детей. В реально-практических ситуациях дети приобретают опыт проявления заботливого, участливого отношения к людям, принимают участие в важных делах («Мы сажаем рассаду для цветов», «Мы украшаем детский сад к празднику» и пр.).

Ситуации могут планироваться воспитателем заранее, а могут возникать в ответ на события, которые происходят в группе, способствовать разрешению возникающих проблем.

Творческая мастерская предоставляет детям условия для использования и применения знаний и умений. Мастерские разнообразны по своей тематике, содержанию, например: занятия рукоделием, приобщение к народным промыслам («В гостях у народных мастеров»), просмотр познавательных презентаций, оформление художественной галереи, книжного уголка или библиотеки («Мастерская книгопечатания», «В гостях у сказки»), игры и коллекционирование. Начало мастерской — это обычно задание вокруг слова, мелодии, рисунка, предмета, воспоминания. Далее следует работа с самым разнообразным материалом: словом, звуком, цветом, природными материалами, схемами и моделями. И обязательно включение детей в рефлексивную деятельность: анализ своих чувств, мыслей, взглядов («Чему удивились? Что узнали? Что порадовало?» и пр.). Результатом работы в творческой мастерской является создание книг-самоделок, детских журналов, составление маршрутов путешествия на природу, оформление коллекции, создание продуктов детского рукоделия и пр.

Музыкально-театральная и литературная гостиная (театральная студия) - форма организации художественно-творческой деятельности детей, предполагающая организацию восприятия музыкальных и литературных произведений, творческую деятельность детей и свободное общение воспитателя и детей на литературном или музыкальном материале.

Сенсорный и интеллектуальный тренинг - система заданий преимущественно игрового характера, обеспечивающая становление системы сенсорных эталонов (цвета, формы, пространственных отношений и др.), способов интеллектуальной деятельности (умение сравнивать, классифицировать, составлять сериационные ряды, систематизировать по какому-либо признаку и пр.). Сюда относятся развивающие игры, логические упражнения, занимательные задачи.

Детский досуг - вид деятельности, целенаправленно организуемый взрослыми для игры, развлечения, отдыха. Как правило, в детском саду организуются досуги «Здоровья и подвижных игр», музыкальные и литературные досуги. Возможна организация досугов в соответствии с интересами и предпочтениями детей (в старшем дошкольном возрасте). В этом случае досуг организуется как кружок. Например, для занятий рукоделием, художественным трудом и пр.

Коллективная и индивидуальная трудовая деятельность носит общественно полезный характер и организуется как хозяйственно-бытовой труд и труд в природе.

**Примерная сетка совместной образовательной деятельности
воспитателя детей и культурных практик в режимных моментах**

Формы образовательной деятельности в режимных моментах	Количество форм образовательной деятельности и культурных практик в неделю			
	Младшая группа	Средняя группа	Старшая группа	Подготовительная
Общение				
Ситуации общения воспитателя с детьми и накопления положительного социально-эмоционального опыта	<i>ежедневно</i>	<i>ежедневно</i>	<i>ежедневно</i>	<i>ежедневно</i>
Беседы и разговоры с детьми по их интересам	<i>ежедневно</i>	<i>ежедневно</i>	<i>ежедневно</i>	<i>ежедневно</i>
Игровая деятельность, включая сюжетно-ролевую игру с правилами и другие виды игр				
Индивидуальные игры с детьми (сюжетно-ролевая, режиссерская, игра-драматизация, строительно-конструктивные игры)	<i>ежедневно</i>	<i>ежедневно</i>	<i>3 раза в неделю</i>	<i>3 раза в неделю</i>
Совместная игра воспитателя и детей (сюжетно-ролевая, режиссерская, игра-драматизация, строительно-конструктивные игры)	<i>2 раза в неделю</i>	<i>3 раза в неделю</i>	<i>2 раза в неделю</i>	<i>2 раза в неделю</i>
Детская студия (театрализованные игры)	<i>1 раз в 2 недели</i>	<i>1 раз в 2 недели</i>	<i>1 раз в 2 недели</i>	<i>1 раз в 2 недели</i>
Досуг здоровья и подвижных игр	<i>1 раз в 2 недели</i>	<i>1 раз в 2 недели</i>	<i>1 раз в 2 недели</i>	<i>1 раз в 2 недели</i>
Подвижные игры	<i>ежедневно</i>	<i>ежедневно</i>	<i>ежедневно</i>	<i>ежедневно</i>

Познавательная исследовательская деятельность				
Сенсорный игровой и интеллектуальный тренинг («Школа мышления»).	<i>1 раз в 2 недели</i>	<i>1 раз в 2 недели</i>	<i>1 раз в 2 недели</i>	<i>1 раз в 2 недели</i>
Опыты, эксперименты, наблюдения (в том числе, экологической направленности)	<i>1 раз в 2 недели</i>	<i>1 раз в 2 недели</i>	<i>1 раз в 2 недели</i>	<i>1 раз в 2 недели</i>
Наблюдения за природой (на прогулке)	<i>ежедневно</i>	<i>ежедневно</i>	<i>ежедневно</i>	<i>ежедневно</i>
Формы творческой активности, обеспечивающей художественно-эстетическое развитие детей				
Музыкально-театральная гостиная	<i>1 раз в 2 недели</i>	<i>1 раз в неделю</i>	<i>1 раз в неделю</i>	<i>1 раз в неделю</i>
Творческая мастерская (рисование, лепка, художественный труд по интересам)	<i>1 раз в неделю</i>	<i>1 раз в неделю</i>	<i>1 раз в неделю</i>	<i>1 раз в неделю</i>
Чтение литературных произведений	<i>ежедневно</i>	<i>ежедневно</i>	<i>ежедневно</i>	<i>ежедневно</i>
Самообслуживание и элементарный бытовой труд				
Самообслуживание	<i>ежедневно</i>	<i>ежедневно</i>	<i>ежедневно</i>	<i>ежедневно</i>
Трудовые поручения (индивидуально и подгруппами)	<i>ежедневно</i>	<i>ежедневно</i>	<i>ежедневно</i>	<i>ежедневно</i>
Трудовые поручения (общий и совместный труд)	-	<i>1 раз в неделю</i>	<i>1 раз в 2 недели</i>	<i>1 раз в 2 недели</i>

Важно отметить, что на *самостоятельную деятельность* детей 3-7 лет (игры, подготовка к образовательной деятельности, личная гигиена) в режиме дня должно отводиться не менее 3-4 часов.

Способы и направления поддержки детской инициативы

Детская инициатива проявляется в *свободной самостоятельной деятельности детей по выбору и интересам*. Возможность играть, рисовать, конструировать, сочинять и пр. в соответствии с собственными интересами является важнейшим источником эмоционального благополучия ребенка в детском саду. Самостоятельная деятельность детей протекает преимущественно в утренний отрезок времени и во второй половине дня.

Все виды деятельности ребенка в детском саду могут осуществляться в форме *самостоятельной инициативной деятельности*:

- самостоятельные сюжетно-ролевые, режиссерские и театрализованные игры;
- развивающие и логические игры;
- музыкальные игры и импровизации;
- речевые игры, игры с буквами, звуками и слогами;
- самостоятельная деятельность в книжном уголке;
- самостоятельная изобразительная и конструктивная деятельность по выбору детей;
- самостоятельные опыты и эксперименты и др.

В развитии детской инициативы и самостоятельности воспитателю важно соблюдать ряд *общих требований*:

- развивать активный интерес детей к окружающему миру, стремление к получению новых знаний и умений;
- создавать разнообразные условия и ситуации, побуждающие детей к активному применению знаний, умений, способов деятельности в личном опыте;
- постоянно расширять область задач, которые дети решают самостоятельно; постепенно выдвигать перед детьми более сложные задачи, требующие сообразительности, творчества, поиска новых подходов, поощрять детскую инициативу;
- тренировать волю детей, поддерживать желание преодолевать трудности, доводить начатое дело до конца;
- ориентировать дошкольников на получение хорошего результата;
- своевременно обратить особое внимание на детей, постоянно проявляющих небрежность, торопливость, равнодушие к результату, склонных не завершать работу;
- дозировать помощь детям. Если ситуация подобна той, в которой ребенок действовал раньше, но его сдерживает новизна обстановки, достаточно просто намекнуть, посоветовать вспомнить, как он действовал в аналогичном случае;
- поддерживать у детей чувство гордости и радости от успешных

самостоятельных действий, подчеркивать рост возможностей и достижений каждого ребенка, побуждать к проявлению инициативы и творчества.

2–3 года

Приоритетной сферой проявления детской инициативы в этом возрасте является исследовательская деятельность с предметами, материалами, веществами; обогащение собственного сенсорного опыта восприятия окружающего мира. Для поддержки детской инициативы взрослым необходимо:

- предоставлять детям самостоятельность во всем, что не представляет опасности для их жизни и здоровья, помогая им реализовывать собственные замыслы;
- отмечать и приветствовать даже самые минимальные успехи детей;
- не критиковать результаты деятельности ребенка и его самого как личность;
- формировать у детей привычку самостоятельно находить для себя интересные занятия; приучать свободно пользоваться игрушками и пособиями; знакомить детей с группой, другими помещениями и сотрудниками детского сада, территорией участка с целью повышения самостоятельности;
- побуждать детей к разнообразным действиям с предметами, направленным на ознакомление с их качествами и свойствами (вкладыши, разборные игрушки, открывание и закрывание, подбор по форме и размеру);
- поддерживать интерес ребенка к тому, что он рассматривает и наблюдает в разные режимные моменты;
- устанавливать простые и понятные детям нормы жизни группы, четко исполнять правила поведения всеми детьми;
- проводить все режимные моменты в эмоционально положительном настроении, избегать ситуации спешки и потарапливания детей;
- для поддержания инициативы в продуктивной деятельности по указанию ребенка создавать для него изображения или поделку;
- содержать в доступном месте все игрушки и материалы;
- поощрять занятия двигательной, игровой, изобразительной, конструктивной деятельностью, выражать одобрение любому результату труда ребенка.

3 – 4 года

Приоритетной сферой проявления детской инициативы является игровая и продуктивная деятельность. Для поддержания инициативы ребенка 3-4 лет взрослым необходимо:

- создавать условия для реализации собственных планов и замыслов каждого ребенка;
- рассказывать детям о реальных, а также возможных в будущем достижениях;
- отмечать и публично поддерживать любые успехи детей;
- всемерно поощрять самостоятельность детей и расширять её сферу;
- помочь ребенку найти способ реализации собственных поставленных целей;
- способствовать стремлению научиться делать что-то и поддерживать радостное ощущение возрастающей умелости;
- в ходе занятий и в повседневной жизни терпимо относиться к затруднениям ребенка, позволять действовать ему в своем темпе;
- не критиковать результаты деятельности детей, а также их самих, ограничить критику исключительно результатами продуктивной деятельности, используя в качестве субъекта критики игровые персонажи;
- учитывать индивидуальные особенности детей, стремиться найти подход к застенчивым, нерешительным, конфликтным, непопулярным детям;
- уважать и ценить каждого ребенка независимо от его достижений, достоинств и недостатков;
- создавать в группе положительный психологический микроклимат, в равной мере проявлять любовь ко всем детям: выражать радость при встрече, использовать ласку и теплые слова для выражения своего отношения к каждому ребенку, проявлять деликатность и терпимость;
- всегда предоставлять детям возможность для реализации замыслов в творческой игровой и продуктивной деятельности.

4 – 5 лет

Приоритетной сферой проявления детской инициативы в данном возрасте является познавательная деятельность, расширение информационного кругозора, игровая

деятельность со сверстниками. Для поддержки детской **инициативы** взрослым необходимо:

- способствовать стремлению детей делать собственные умозаключения, относиться к их попыткам внимательно, с уважением;
- обеспечивать для детей возможности осуществления их желания переодеваться и наряжаться, примеривать на себя разные роли. Иметь в группе набор атрибутов и элементов костюмов для переодевания, а также технические средства, обеспечивающие стремление детей петь, двигаться, танцевать под музыку;
- создавать условия, обеспечивающие детям возможность конструировать из различных материалов себе «дом», укрытие для сюжетных игр;
- при необходимости осуждать негативный поступок ребенка с глаза на глаз, но не допускать критики его личности, его качеств;
- не допускать диктата, навязывания в выборе сюжетов игр;
- обязательно участвовать в играх детей по их приглашению (или при их добровольном согласии) в качестве партнера, равноправного участника, но не руководителя игры. Руководство игрой проводить опосредованно (прием телефона, введения второстепенного героя, объединения двух игр);
- привлекать детей к украшению группы к различным мероприятиям, обсуждая разные возможности и предложения;
- побуждать детей формировать и выражать собственную эстетическую оценку воспринимаемого, не навязывая им мнение взрослого;
- привлекать детей к планированию жизни группы на день, опираться на их желание во время занятий;
- читать и рассказывать детям по их просьбе, включать музыку.

6 – 8 лет

Приоритетной сферой проявления детской инициативы в данном возрасте является научение, расширение сфер собственной компетентности в различных областях практической предметности, в том числе орудийной деятельности, а также

информационная познавательная деятельность. Для поддержки детской инициативы взрослым необходимо:

- вводить адекватную оценку результата деятельности ребенка с одновременным признанием его усилий и указанием возможных путей и способов совершенствования продукта деятельности;
- спокойно реагировать на неуспех ребенка и предлагать несколько вариантов исправления работы: повторное исполнение спустя некоторое время, доделывание, совершенствование деталей. Рассказывать детям о своих трудностях, которые испытывали при обучении новым видам деятельности;
- создавать ситуации, позволяющие ребенку реализовать свою компетентность, обретая уважение и признание взрослых и сверстников;
- обращаться к детям, с просьбой продемонстрировать свои достижения и научить его добиваться таких же результатов сверстников;
- поддерживать чувство гордости за свой труд и удовлетворение его результатами;
- создавать условия для различной самостоятельной творческой деятельности детей по их интересам и запросам, предоставлять детям на данный вид деятельности определенное время;
- при необходимости помогать детям решать проблемы при организации игры;
- проводить планирование жизни группы на день, неделю, месяц с учетом интересов детей, стараться реализовывать их пожелания и предложения;

презентовать продукты детского творчества другим детям, родителям, педагогам (концерты, выставки и др.)

2.6. Особенности взаимодействия педагогического коллектива с семьями воспитанников

Направления работы:

- обеспечение психолого-педагогической поддержки семьи и повышения компетентности родителей в вопросах развития и образования, охраны и укрепления здоровья детей;
- оказание помощи родителям в воспитании детей, охране и укреплении их физического и психического здоровья, в развитии индивидуальных способностей и необходимой коррекции нарушений их развития;
- создание условий для участия родителей в образовательной деятельности;
- взаимодействие с родителями (законными представителями) по вопросам образования ребёнка, непосредственного вовлечения их в образовательную деятельность, в том числе посредством создания образовательных проектов совместно с семьёй на основе выявления потребностей и поддержки образовательных инициатив семьи;
- создание возможностей для обсуждения с родителями детей вопросов, связанных с реализацией Программы.

Основные цели и задачи

Важнейшим условием обеспечения целостного развития личности ребёнка является развитие конструктивного взаимодействия с семьёй. Ведущая цель — создание необходимых условий для формирования ответственных взаимоотношений с семьями воспитанников и развития компетентности родителей (способности разрешать разные типы социально-педагогических ситуаций, связанных с воспитанием ребёнка); обеспечение права родителей на уважение и понимание, на участие в жизни детского сада.

Родителям и воспитателям необходимо преодолеть субординацию, монологизм в отношениях друг с другом, отказаться от привычки критиковать друг друга, научиться видеть друг в друге не средство решения своих проблем, а полноправных партнеров, сотрудников.

Основные задачи взаимодействия детского сада с семьей:

- изучение отношения педагогов и родителей к различным вопросам воспитания, обучения, развития детей, условий организации разнообразной деятельности в детском саду и семье;
- знакомство педагогов и родителей с лучшим опытом воспитания в детском саду и семье, а также с трудностями, возникающими в семейном и общественном воспитании дошкольников;
- информирование друг друга об актуальных задачах воспитания и обучения детей и о возможностях детского сада и семьи в решении данных задач;
- создание в детском саду условий для разнообразного по содержанию и формам сотрудничества, способствующего развитию конструктивного взаимодействия педагогов и родителей с детьми;
- привлечение семей воспитанников к участию в совместных с педагогами мероприятиях, организуемых в районе (городе, области);
- поощрение родителей за внимательное отношение к разнообразным стремлениям и потребностям ребенка, создание необходимых условий для их удовлетворения в семье.

Обеспечение психолого-педагогической поддержки семьи

Успешное взаимодействие возможно лишь в том случае, если детский сад знаком с воспитательными возможностями семьи ребенка, а семья имеет представление о дошкольном учреждении, которому доверяет воспитание ребенка. Это позволяет оказывать друг другу необходимую поддержку в развитии ребенка, привлекать имеющиеся педагогические ресурсы для решения общих задач воспитания. Прекрасную возможность для обоюдного познания воспитательного потенциала дают: специально организуемая социально-педагогическая диагностика с использованием бесед, анкетирования, сочинений; посещение педагогами семей воспитанников; организация дней открытых дверей в детском саду; разнообразные собрания-встречи, ориентированные на знакомство с достижениями и трудностями воспитывающих детей сторон.

Целью первых собраний-встреч является разностороннее знакомство педагогов с

семьями и семей воспитанников между собой, знакомство семей с педагогами. Для снятия барьеров общения желательно использовать специальные методы, вызывающие у родителей позитивные эмоции, ориентированные на развитие доверительных отношений с педагогами («Выбери дистанцию», «Ассоциативный ряд», «Язык фотографий», «Разговор без умолку» и др.). Такие собрания целесообразно проводить регулярно в течение года, решая на каждой встрече свои задачи.

Необходимо, чтобы воспитывающие взрослые постоянно сообщали друг другу о разнообразных фактах из жизни детей в детском саду и семье, о состоянии каждого ребенка (его самочувствии, настроении), о развитии детско-взрослых (в том числе детско-родительских) отношений. Такое информирование происходит при непосредственном общении (в ходе бесед, консультаций, на собраниях, конференциях) либо опосредованно, при получении информации из различных источников: стендов, газет, журналов (рукописных, электронных), семейных календарей, разнообразных буклетов, интернет-сайтов (детского сада, органов управления образованием), а также переписки (в том числе электронной).

Стенды. На стендах размещается стратегическая (многолетняя), тактическая (годовая) и оперативная информация. К стратегической относятся сведения о целях и задачах развития детского сада на дальнюю и среднюю перспективы, о реализуемой образовательной программе, об инновационных проектах дошкольного учреждения, а также о дополнительных образовательных услугах. К тактической информации относятся сведения о педагогах и графиках их работы, о режиме дня, о задачах и содержании воспитательно-образовательной работы в группе на год. Оперативная стендовая информация, предоставляющая наибольший интерес для воспитывающих взрослых, включает сведения об ожидаемых или уже прошедших событиях в группе (детском саду, районе): акциях, конкурсах, репетициях, выставках, встречах, совместных проектах, экскурсиях выходного дня и т. д. Поскольку данный вид информации быстро устаревает, ее необходимо постоянно обновлять. Стендовая информация вызывает у родителей больше интереса, если они принимают участие в ее подготовке, а

также если она отвечает информационным запросам семьи, хорошо структурирована и эстетически оформлена (используются фотографии и иллюстративный материал). Для того чтобы информация (особенно оперативная) своевременно поступала к воспитывающим взрослым, важно дублировать ее на сайте детского сада.

Оказание помощи родителям в воспитании детей

В современном быстро меняющемся мире родители и педагоги должны непрерывно повышать свое образование. Под образованием родителей международным сообществом понимается обогащение знаний, установок и умений, необходимых для ухода за детьми и их воспитания, гармонизации семейных отношений; выполнения родительских ролей в семье и обществе. При этом образование родителей важно строить не на императивном принципе, диктующем, как надо воспитывать детей, а на принципе личностной центрированности. Функцию просвещения родителей выполняет не только детский сад, но и его партнеры, в том числе организации, объединяющие родительскую общественность. Все более востребованными становятся правовое, гражданское, художественно-эстетическое, национально-патриотическое, медицинское просвещение. Сохраняет свою актуальность научное просвещение, ориентированное на ознакомление воспитывающих взрослых с достижениями науки и передовым опытом в области воспитания дошкольников.

Какие бы культурно-просветительские программы ни выбрали взрослые, важно, чтобы просвещение ориентировало родителей и специалистов на саморазвитие и самосовершенствование.

Основными формами просвещения могут выступать: конференции (в том числе и онлайн-конференции), родительские собрания (общие детсадовские, районные, городские, областные), родительские и педагогические чтения. Важно предоставлять родителям право выбора форм и содержания взаимодействия с партнерами, обеспечивающими их образование (социальным педагогом, психологом, старшим воспитателем, группой родителей и пр.), привлекать к участию в планировании и формировании содержания

образовательных программ «родительской школы».

Программы родительского образования важно разрабатывать и реализовывать исходя из следующих принципов:

- целенаправленности - ориентации на цели и приоритетные задачи образования родителей;
- адресности - учета образовательных потребностей родителей;
- доступности - учета возможностей родителей освоить предусмотренный программой учебный материал;
- индивидуализации - преобразования содержания, методов обучения и темпов освоения программы в зависимости от реального уровня знаний и умений родителей;
- участия заинтересованных сторон (педагогов и родителей) в инициировании, обсуждении и принятии решений, касающихся содержания образовательных программ и его корректировки.

Основные формы обучения родителей: лекции, семинары, мастер-классы, тренинги, проекты, игры.

Мастер-классы. Мастер-класс - особая форма презентации специалистом своего профессионального мастерства, с целью привлечения внимания родителей к актуальным проблемам воспитания детей и средствам их решения. Такими специалистами могут оказаться и сами родители, работающие в названных сферах. Большое значение в подготовке мастер-класса придается практическим и наглядным методам. Мастер-класс может быть организован сотрудниками детского сада, родителями, приглашенными специалистами (художником, режиссером, экологом и др.).

Тренинг (по определению Б. Д. Карвасарского) – это совокупность психотерапевтических, психокоррекционных и обучающих методов, направленных на развитие навыков самопознания и саморегуляции, обучения и межперсонального взаимодействия, коммуникативных и профессиональных умений. В процессе тренинга родители активно вовлекаются в специально разработанные педагогом-психологом ситуации, позволяющие осознавать свои

личностные ресурсы. Тренинги может проводить как психолог детского сада, так и приглашенный специалист.

Создание условий для участия родителей в образовательной деятельности

Определяющей целью разнообразной совместной деятельности в триаде «педагоги-родители-дети» является удовлетворение не только базисных стремлений и потребностей ребенка, но и стремлений и потребностей родителей и педагогов. Совместная деятельность воспитывающих взрослых может быть организована в разнообразных традиционных и инновационных формах (акции, ассамблеи, вечера музыки и поэзии, посещения семьями программных мероприятий семейного абонемена, организованных учреждениями культуры и искусства, по запросу детского сада; семейные гостиные, фестивали, семейные клубы, вечера вопросов и ответов, салоны, студии, праздники (в том числе семейные), прогулки, экскурсии, проектная деятельность, семейный театр).

В этих формах совместной деятельности заложены возможности коррекции поведения родителей и педагогов, предпочитающих авторитарный стиль общения с ребенком; воспитания у них бережного отношения к детскому творчеству. Семейные художественные студии. Семейные художественные студии - это своего рода художественные мастерские, объединяющие семьи воспитанников для занятий творчеством в сопровождении педагога: художника, хореографа, актера. Творческое взаимодействие педагога, детей и родителей в студии может быть разнообразным по форме: совместные специально-организованные занятия; мастер-классы для родителей по рисунку, живописи, рукоделию (по выбору родителей); встречи с искусствоведами, художниками, мастерами декоративно-прикладного искусства; посещение музеев, художественных выставок.

Семейные праздники. Традиционными для детского сада являются детские праздники, посвященные знаменательным событиям в жизни страны. Новой формой, актуализирующей сотворчество детей и воспитывающих взрослых, является семейный праздник в детском саду.

Семейный праздник в детском саду - это особый день, объединяющий педагогов и семьи воспитанников по случаю какого-либо события. Таким особым днем

может стать День матери, День отца, Новый год, День Победы, Международный День семьи (15 мая), Всероссийский День семьи, любви и верности (8 июля). Наиболее значимы семейные праздники для семей с детьми раннего возраста, так как малыши в возрасте до 3 лет лучше чувствуют себя, когда на празднике рядом с ними находятся родители.

Проектная деятельность. Все большую актуальность приобретает такая форма совместной деятельности, как проекты. Они меняют роль воспитывающих взрослых в управлении детским садом, в развитии партнерских отношений, помогают им научиться работать в «команде», овладеть способами коллективной мыслительной деятельности; освоить алгоритм создания проекта, отталкиваясь от потребностей ребенка; достичь позитивной открытости по отношению к коллегам, воспитанникам и родителям, к своей личности; объединить усилия педагогов, родителей и детей с целью реализации проекта.

Идеями для проектирования могут стать любые предложения, направленные на улучшение отношений педагогов, детей и родителей, на развитие ответственности, инициативности, например, организация семейного летнего отдыха дошкольников, проведение Дня семьи в детском саду, создание сетевого интернет-сообщества воспитывающих взрослых и др.

Семейный календарь. Интересные идеи для проектов рождаются благодаря семейному календарю, который может помочь родителям научиться планировать свою деятельность и находить время для взаимодействия и общения с ребенком. Сопровождающая инвариантная часть календаря, разрабатываемая педагогами с учетом воспитательно-образовательной работы в детском саду, может включать следующие сведения: о сезоне, а также о сезонных народных праздниках и рекомендации по их проведению в семье с учетом возраста детей; о всемирных, всероссийских государственных, областных, городских, районных праздниках и рекомендации по их проведению в семье с учетом возраста детей; о профессиональных праздниках, отмечаемых в семье, и рекомендации по организации с детьми бесед о профессиях; о мероприятиях, проводимых для семей воспитанников в детском саду (консультациях, заседаниях клуба и пр.); о

репертуаре театров и рекомендации о проведении «дня театра» в семье; о музеях города и об организуемых выставках, рекомендации по проведению «дня музея» в семье; о концертах и рекомендации по их посещению вместе с ребенком; афоризмы о воспитании; рекомендации по организации разнообразной деятельности в семье - семейного чтения, семейных прогулок на природу, экскурсий в музей, на выставки, к достопримечательностям (погружение в историю и культуру района, города, села), художественной деятельности и т. п.

Вторая, вариативная часть, планируемая семьей, может содержать следующие сведения: о семейных праздниках - днях рождения членов семьи, родных (именины), друзей семьи (в том числе друзей ребенка), а также о днях памяти в семье; о семейных прогулках, поездках и др.; о семейном отдыхе (отпуск родителей); о достижениях ребенка.

Оформляя семейный календарь, педагоги и родители в полной мере могут проявить свои художественно-оформительские способности.

Семейный календарь рождает у родителей и прародителей идеи будущих совместных дел в семье и детском саду.

Взаимодействие с родителями

Совместная деятельность педагогов, родителей, детей

Определяющей целью разнообразной совместной деятельности в триаде «педагоги-родители-дети» является удовлетворение не только базисных стремлений и потребностей ребенка, но и стремлений и потребностей родителей и педагогов. Совместная деятельность воспитывающих взрослых может быть организована в разнообразных традиционных и инновационных формах (акции, ассамблеи, вечера музыки и поэзии, посещения семьями программных мероприятий семейного абонемента, организованных учреждениями культуры и искусства, по запросу детского сада; семейные гостиные, фестивали, семейные клубы, вечера вопросов и ответов, салоны, студии, праздники (в том числе семейные), прогулки, экскурсии, проектная деятельность.

Проектная деятельность.

Все большую актуальность приобретает такая форма совместной деятельности, как проекты. Они меняют роль воспитывающих взрослых в управлении детским садом, в развитии партнерских отношений, помогают им научиться работать в «команде», овладеть способами коллективной мыслительной деятельности; освоить алгоритм создания проекта, отталкиваясь от потребностей ребенка; достичь позитивной открытости по отношению к коллегам, воспитанникам и родителям, к своей личности; объединить усилия педагогов, родителей и детей с целью реализации проекта. Идеями для проектирования могут стать любые предложения, направленные на улучшение отношений педагогов, детей и родителей, на развитие ответственности, инициативности и др.

Создание возможностей для обсуждения

На сайте структурного подразделения представлена необходимая информация об образовательном процессе. Родители имеют возможность участвовать в форумах и задать вопросы. Вопросы, связанные с реализацией Программы обсуждаются и в процессе интерактивных форм взаимодействия с родителями:

Семейные клубы. В отличие от родительских собраний, в основе которых назидательно-поучительная форма общения, клуб строит отношения с семьей на принципах добровольности, личной заинтересованности. В таком клубе людей объединяет общая проблема и совместные поиски оптимальных форм помощи ребенку. Тематика встреч формулируется и запрашивается родителями. Семейные клубы - динамичные структуры. Они могут сливаться в один большой клуб или дробиться на более мелкие, - все зависит от тематики встречи и замысла организаторов.

Дискуссия является одной из важнейших форм деятельности, стимулирующей формирование коммуникативной культуры.

Объектом дискуссии может стать действительно неоднозначная проблема, по отношению к которой каждый участник свободно выражает свое мнение, каким бы непопулярным и неожиданным оно ни было.

Различают следующие формы дискуссии:

- круглый стол - самая известная форма; особенность ее состоит в том, что участники обмениваются мнениями друг с другом при полном равноправии каждого;
- симпозиум - обсуждение какой-либо проблемы, в ходе которого участники по очереди выступают с сообщениями, после чего отвечают на вопросы;
- дебаты - обсуждение в форме заранее подготовленных выступлений представителей противостоящих, соперничающих сторон и опровержений, после чего слово предоставляется для вопросов и комментариев участникам от каждой команды.

Организуя дискуссию, ведущий ориентирует участников на внимательное, непредвзятое отношение к различным мнениям, фактам и тем самым формирует у них опыт конструктивного участия в обмене мнениями, суждениями.

Интерактивные игры- как средство по взаимодействию с родителями.

Интерактивная игра - это интервенция (вмешательство) ведущего в групповую ситуацию «здесь и теперь», которая структурирует активность членов группы в соответствии с определенной учебной целью.

Такие интервенции известны под другими названиями - «структурирующие упражнения», «моделирующие игры», «ролевые игры» и т. п.

Термин «интерактивные игры», подчеркивает два основных признака: игровой характер и возможность взаимодействия.

Интерактивные игры пробуждают у участников любопытство, готовность к риску, они создают ситуацию испытания и дарят радость открытий, что свойственно всем играм.

Предоставление в распоряжение родителей программы, ознакомление родителей с критериями оценки здоровья детей с целью обеспечение смысловой однозначности информации.

Персонализация передачи информации о здоровье каждого ребенка, реализуемой разнообразными средствами («Лист здоровья» и др.)

Проведение «Дня здоровья» и физкультурных праздников с родителями.

Создание специальных стендов.

Познавательное - речевое развитие

1. Ознакомление родителей с основными показателями речевого развития детей (звуковая культура речи, фонетическая, грамматическая, лексическая сторона речи, связная речь).

2. Индивидуальное обсуждение с родителями результатов обследования познавательно - речевого развития детей при их личной встрече с педагогом, психологом, логопедом или через Интернет.

3. Проведение родителями обследования речи детей и их математического развития с помощью специальных тетрадей с печатной основой.

4. Привлечение родителей к проведению работы в семье по расширению кругозора детей посредством чтения по рекомендованным спискам произведений художественной литературы и участия в литературных, математических и др. праздниках.

5. Участие родителей в игротеках

6. Просмотр видео- и прослушивание аудиоматериалов связанных с познавательно - речевым развитием детей.

Социально - личностное развитие

Ознакомление родителей с основными показателями социального развития детей (игровое взаимодействие детей и общение, взаимодействие детей на занятиях, усвоение социальных норм и правил).

Индивидуальное обсуждение с родителями результатов обследования социально - личностного развития детей при их личной встрече с педагогом или психологом или через Интернет.

Использование современных средств передачи информации, например, передача видеоизображения в режиме реального времени через Интернет.

Художественно - эстетическое развитие

Использование стендов, стеллажей для демонстрации работ по рисованию и лепке с последующим индивидуальным комментированием результатов детской деятельности.

Демонстрация фотоматериалов с изображением результатов конструирования детей из различных материалов с последующим индивидуальным комментированием результатов детской деятельности.

Организация поквартальных выставок детских работ по свободной (самостоятельной) деятельности.

Организация Интернет - выставок с детскими работами.

Информацию, которую педагоги транслируют родителям можно разделить на общую (т.е. предназначенную коллективу родителей в целом) и индивидуальную (касающуюся родителей каждого конкретного ребенка). Общая включает в себя информацию о режиме работы дошкольного учреждения, планируемых мероприятиях, содержании нормативно-правовых, программно-методических материалов и др. Индивидуальная представляет собой данные, полученные педагогами в результате обследования ребенка в соответствии с требованиями, сформулированными в части основной общеобразовательной программы, и является конфиденциальной.

Передача информации производится в знаковой (символьной и графической), аудиовизуальной и устной словесной форме. В качестве дополнительного способа передачи информации следует выделить сеть Интернет (или аналогичные глобальные сети) как синтез чисто вербальной (письменной) коммуникации с внесловесной (баннеры), а также визуальной и аудиальной.

Знаковыми видами коммуникаций, относящимися к коллективу родителей в целом, являются:

- единый и групповой стенды;
- самиздатовская печатная продукция (газеты, журналы, книги, календари и пр.);
- плакаты различной тематики (противопожарная, санитарная, гигиеническая, психолого - педагогическая и др.);

- папки, листовки, памятки, буклеты, бюллетени;
- стеллажи для демонстрации детских работ по лепке и небольших конструкций;
- баннеры;

К знаковым видам коммуникаций, обеспечивающими индивидуальное взаимодействие с родителями каждого ребенка являются:

- лист здоровья;
- специальные тетради с печатной основой;
- портфолио;

Аудиовизуальные способы передачи информации могут быть представлены в следующих формах;

- просмотр видео- и прослушивание аудиоматериалов связанных с познавательно - речевым развитием детей;
- документальные видеофильмы с записью занятий, праздников и других воспитательно - образовательных мероприятий;
- радиотрансляция;
- учебные видеофильмы;

В устной словесной форме передача информации коллективу родителей в целом осуществляется:

- на родительских собраниях, встречах, «круглых столах» и пр.;
- при проведении открытых занятий и совместных праздников;

В устной словесной форме индивидуальное взаимодействие с родителями каждого ребенка осуществляется:

при ежедневных непосредственных контактах педагогов с родителями;

при проведении неформальных бесед о детях или запланированных встреч с родителями;

при общении по телефону;

Для глобальных сетей следует обозначить такое бесспорное специфическое их качество, как оперативность, то есть сообщение участников событий или

диалогов друг с другом в режиме реального времени. Тем самым достигается не только расширение коммуникативного пространства, о котором мы говорили, но и резкое (абсолютное) сокращение предкоммуникативного времени (времени, необходимого для установления контакта коммуникации его субъектов с реципиентами).

2.1.2 Вариативные формы, способы, методы и средств реализации Программы с учётом возрастных и индивидуальных особенностей воспитанников, специфики их образовательных потребностей и интересов

Формы, способы, методы и средства физического развития

Методы физического развития:

1) Наглядный

- наглядно-зрительные приемы (показ физических упражнений, использование наглядных пособий, имитация, зрительные ориентиры);
- наглядно-слуховые приемы (музыка, песни);
- тактильно-мышечные приемы (непосредственная помощь воспитателя);

2) Словесный

- объяснения, пояснения, указания;
- подача команд, распоряжений, сигналов;
- вопросы к детям;
- образный сюжетный рассказ, беседа;
- словесная инструкция;

3) Практический

- повторение упражнений без изменения и с изменениями;
- проведение упражнений в игровой форме;
- проведение упражнений в соревновательной форме.

Средства физического развития:

- двигательная активность, занятия физкультурой;
- эколого-природные факторы (солнце, воздух, вода);
- психогигиенические факторы (гигиена сна, питания, занятий).

Формы физического развития:

- физкультурные занятия;
- закаливающие процедуры;
- утренняя гимнастика;
- подвижные игры;
- корригирующая гимнастика;
- физкультминутки;

- гимнастика пробуждения;
- ЛФК;
- физкультурные упражнения на прогулке;
- спортивные игры, развлечения, праздники и соревнования;
- ритмика;
- кружки, секции;
- музыкальные занятия;
- самостоятельная двигательно-игровая деятельность детей.

Способы физического развития:

Здоровьесберегающие технологии - это технологии, направленные на сохранение здоровья и активное формирование здорового образа жизни и здоровья воспитанников.

Здоровьесберегающие технологии представлены медико-профилактическими, физкультурно-оздоровительными технологиями, психологической безопасностью и оздоровительной направленностью воспитательно-образовательного процесса.

Медико-профилактические технологии предполагают организацию мониторинга здоровья дошкольников, организацию и контроль питания детей, физическое развитие дошкольников, закаливание, организацию профилактических мероприятий, организацию обеспечения требований СанПиНов, организацию здоровьесберегающей среды.

Физкультурно-оздоровительные технологии представлены развитием физических качеств, двигательной активности, становлением физической культуры детей, дыхательной гимнастикой, массажем и самомассажем, профилактикой плоскостопия и формированием правильной осанки, воспитанием привычки к повседневной физической активности и заботе о здоровье.

Психологическая безопасность направлена на комфортную организацию режимных моментов, установление оптимального двигательного режима, правильное распределение интеллектуальных и физических нагрузок, доброжелательный стиль общения взрослого с детьми, целесообразность применения приемов и методов, использование приемов релаксации в режиме дня.

Оздоровительная направленность воспитательно-образовательного процесса включает в себя учет гигиенических требований, создание условий для оздоровительных режимов, бережное отношение к нервной системе ребенка, учет индивидуальных особенностей и интересов детей, предоставление ребенку свободы выбора, создание условий для самореализации, ориентацию на зону ближайшего развития.

Виды здоровьесберегающих технологий

1. Технологии сохранения и стимулирования здоровья (стретчинг, ритмопластика, динамические паузы, подвижные и спортивные игры, релаксация, различные гимнастики).

2. Технологии обучения здоровому образу жизни (физкультурные занятия, проблемно-игровые занятия, коммуникативные игры, занятия из серии «Здоровье», самомассаж, биологическая обратная связь (БОС)).

3. Коррекционные технологии (арттерапия, технологии музыкального воздействия, сказкотерапия, цветотерапия, психогимнастика, фонетическая ритмика).

Формы, способы, методы и средства социально-коммуникативного развития

Метод руководства сюжетно-ролевой игрой Н.Я. Михайленко и Н.А. Коротковой

1. Для того чтобы дети овладели игровыми умениями, воспитатель должен играть вместе с ними.

2. На каждом возрастном этапе игра разворачивается особым образом, так, чтобы детьми «открывался» и усваивался новый, более сложный способ построения игры.

3. На каждом возрастном этапе при формировании игровых умений необходимо ориентировать детей, как на осуществление игрового действия, так и на пояснение его смысла партнерам.

Комплексный метод руководства игрой Е.В. Зворыгиной, С.Л. Новоселовой

1. Обогащение детей знаниями и опытом деятельности.

2. Передача игровой культуры ребенку (обучающие игры, досуговые игры, народные игры).

3. Развивающая предметно-игровая среда.

4. Активизация проблемного общения взрослого с детьми.

Средства игровой деятельности:

- средства, специально созданные (или заведенные, например, декоративные домашние животные), для игры, возможно, самим играющим и используемые строго по назначению;

- средства в виде подручных игровых предметов — игровое замещение предметов в воображении играющего (играющих);

- материальные предметы, созданные для иных целей и используемые в качестве средств игры.

Способы игровой деятельности:

- игровые действия разной степени сложности и обобщенности;
- эмоционально-выразительные средства;
- речевые высказывания.

Формы организации трудовой деятельности:

- поручения (простые и сложные, эпизодические и длительные, коллективные и индивидуальные);
- дежурство (не более 20 минут);
- коллективный труд.

Методы и способы трудового воспитания детей

1 группа методов: формирование нравственных представлений, суждений, оценок.

- решение маленьких логических задач, загадок;
- приучение к размышлению, эвристические беседы;
- беседы на этические темы;
- чтение художественной литературы;
- рассматривание иллюстраций;
- рассказывание и обсуждение картин, иллюстраций;
- просмотр телепередач, диафильмов, видеофильмов;
- задачи на решение коммуникативных ситуаций;
- придумывание сказок.

2 группа методов: создание у детей практического опыта трудовой деятельности.

- приучение к положительным формам общественного поведения;
- показ действий;
- пример взрослого и детей;
- целенаправленное наблюдение;
- организация интересной деятельности (общественно-полезный характер);
- разыгрывание коммуникативных ситуаций;
- создание контрольных педагогических ситуаций.

Средства трудового воспитания:

- ознакомление с трудом взрослых;
- собственная трудовая деятельность;
- художественная литература;
- музыка;
- изобразительное искусство.

Формы, способы, методы и средства познавательного развития

Формы организации образовательной деятельности по ознакомлению дошкольников с социальным миром:

- познавательные эвристические беседы;
- чтение художественной литературы;
- изобразительная и конструктивная деятельность;
- экспериментирование и опыты;
- музыка;
- игры (сюжетно-ролевые, драматизации, подвижные);
- наблюдения;
- трудовая деятельность;
- праздники и развлечения;
- индивидуальные беседы

Методы по ознакомлению детей с социальным миром:

- методы, повышающие познавательную активность (элементарный анализ, сравнение по контрасту и подобию, сходству, группировка и классификация, моделирование и конструирование, ответы на вопросы детей, приучение к самостоятельному поиску ответов на вопросы);

- методы, вызывающие эмоциональную активность (воображаемые ситуации, придумывание сказок, игры-драматизации, сюрпризные моменты и элементы новизны, юмор и шутка, сочетание разнообразных средств на одном занятии);

- методы, способствующие взаимосвязи различных видов деятельности (прием предложения и обучения способу связи разных видов деятельности, перспективное планирование, перспектива, направленная на последующую деятельность, беседа);

- методы коррекции и уточнения детских представлений (повторение, наблюдение, экспериментирование, создание проблемных ситуаций, беседа).

Методы ознакомления дошкольников с природой

Наглядные

- наблюдения (кратковременные, длительные, определение состояния предмета по отдельным признакам, восстановление картины целого по отдельным признакам);

- рассматривание картин, демонстрация фильмов

Практические

- игра (дидактические игры (предметные, настольно-печатные, словесные, игровые упражнения и игры-занятия) подвижные игры, творческие игры);

- труд в природе (индивидуальные поручения, коллективный труд);
- элементарные опыты

Словесные

- рассказ;
- беседа;
- чтение.

Формы работы по развитию элементарных математических представлений

- обучение в повседневных бытовых ситуациях (младший дошкольный возраст);
- демонстрационные опыты (младший дошкольный возраст);
- сенсорные праздники на основе народного календаря (младший дошкольный возраст);
- театрализация с математическим содержанием – на этапе объяснения или повторения и закрепления (средняя и старшая группы);
- коллективное занятие при условии свободы участия в нем (средняя и старшая группы);
- занятие с четкими правилами, обязательное для всех, фиксированной продолжительности (подготовительная группа, на основе соглашения с детьми);
- свободные беседы гуманитарной направленности по истории математики, о прикладных аспектах математики (младший дошкольный возраст);
- самостоятельная деятельность в развивающей среде (все возрастные группы).

Способы познавательного развития:

- проекты;
- загадки;
- коллекционирование;
- проблемные ситуации.

Средства познавательного развития:

- прогулка;
- развивающая предметно-пространственная среда;
- непосредственно-образовательная деятельность;
- эксперимент;
- наглядное моделирование.

Формы, способы, методы и средства речевого развития

Методы развития речи

Наглядные:

- непосредственное наблюдение и его разновидности (наблюдение в природе, экскурсии);
- опосредованное наблюдение (изобразительная наглядность: рассматривание игрушек и картин, рассказывание по игрушкам и картинам)

Словесные:

- чтение и рассказывание художественных произведений;
- заучивание наизусть;
- пересказ;
- обобщающая беседа;
- рассказывание без опоры на наглядный материал

Практические (дидактические игры, игры-драматизации, инсценировки, дидактические упражнения, пластические этюды, хороводные игры)

Средства развития речи:

- общение взрослых и детей;
- художественная литература;
- культурная языковая среда;
- изобразительное искусство, музыка, театр;
- обучение родной речи на занятиях;
- занятия по другим разделам программы.

Формы речевого развития:

- диалог;
- монолог

Способы речевого развития:

- речевое сопровождение действий;
- договаривание;
- комментирование действий;
- звуковое обозначение действий.

Формы, способы, методы и средства художественно-эстетического развития

Методы музыкального развития:

- наглядный: сопровождение музыкального ряда изобразительным, показ движений;
- словесный: беседы о различных музыкальных жанрах;
- словесно-слуховой: пение;
- слуховой: слушание музыки;

- игровой: музыкальные игры;
- практический: разучивание песен, танцев, воспроизведение мелодий.

Формы музыкального развития:

- фронтальные музыкальные занятия (комплексные, тематические, традиционные);
- праздники и развлечения;
- игровая музыкальная деятельность (театрализованные музыкальные игры, музыкально-дидактические игры, игры с пением, ритмические игры);
- музыка на других занятиях;
- совместная деятельность взрослых и детей (театрализованная деятельность, оркестры, ансамбли);
- индивидуальные музыкальные занятия (творческие занятия, развитие слуха и голоса, упражнения в освоении танцевальных движений, обучение игре на детских музыкальных инструментах).

Способы музыкального развития:

- пение;
- слушание музыки;
- музыкально-ритмические движения;
- музыкально-дидактические игры;
- игра на музыкальных инструментах

Средства музыкального развития:

- музыкальные инструменты;
- музыкальный фольклор.

Формы организации обучения конструированию:

- конструирование по модели;
- конструирование по образцу;
- конструирование по условиям;
- конструирование по теме;
- конструирование по образцу;
- каркасное конструирование;
- конструирование по чертежам и схемам.

2.2. Часть, формируемая участниками образовательных отношений

2.2.1. Специфика национальных, социокультурных и иных условий, в которых осуществляется образовательная деятельность

Особое внимание в Программе уделяется возможности реализации принципа приобщения детей к социокультурным нормам, традициям семьи, общества и государства. Ближайшее окружение, та общественная среда, в которой живут дети, является основой для расширения детского кругозора и для приобщения детей к социокультурным нормам, традициям семьи, общества, государства. Вначале педагог сам знакомится с природой, культурой родного края. Осуществляет отбор содержания для работы с детьми, особо выделяя то, что характерно для данной местности данного края, что есть только там, где живут дети. Составляет словарь-минимум тех слов, усвоение которых поможет детям понять новое содержание. Продумывает, как и через что можно показать детям связь родного города и семьи со всей страной, подчеркнуть, что будет содействовать этнокультурной социальной ситуации развития детей:

- особенности природы;
- люди, которые прославили свой край трудом, достижениями в искусстве, спорте;
- люди, которые приобрели известность не только в крае, но и в стране и за её пределами.

Демонстрируется то, что наличествует в их родном крае, но характерно для всей страны:

- охрана природы;
- труд людей;
- соблюдение традиций, связанных с празднованием знаменательных дат;
- проживание людей разных национальностей.

Отбор методов обучения осуществляется с учётом характера мышления детей, способности к обобщению, анализу.

В соответствии с содержанием примерной основной программы и содержанием той части, которая разрабатывается участниками образовательного процесса с учётом местных условий, педагог планирует весь познавательный материал равномерно по времени, чтобы дети получали информацию постепенно, в определённой системе. Наиболее целесообразно использовать тематическое

планирование. Темы могут быть различными по объёму познавательного материала, по сложности, а, следовательно, по длительности изучения.

Реализация принципа приобщения детей к социокультурным нормам, традициям семьи, общества, государства осуществляется в совместной деятельности взрослых и детей в игре, продуктивных видах детской деятельности, в процессе экскурсий, праздников. При проведении этой работы необходимы комплексный подход, взаимосвязь и своеобразное взаимопроникновение материала разных тем и всё то, что связано друг с другом. Основной задачей является стимуляция познавательной активности детей, развитие их любознательности, развитие образного и логического мышления ребёнка.

Особое внимание следует обратить на формы работы с детьми, которые должны быть различными в зависимости от поставленной педагогом цели и предлагаемого содержания.

Периодически в течение года могут проводиться итоговые занятия, на которых воспитатель уточняет, как дети усвоили то или иное содержание и как используют его в процессе художественных видов деятельности и в их отношении к явлениям общественной жизни.

Показателем того, что работа оказывает положительное влияние на детей, является:

- интерес детей к явлениям общественной жизни, который они стремятся выразить в свободное время, обращаясь по собственному желанию к разнообразным видам изобразительной деятельности (рисунках, лепке, аппликации);
- проявление детьми инициативы, действенного отношения к окружающей жизни;
- желание слушать, читать книги с общественной тематикой;
- наблюдения за детьми (как они помогают друг другу; как относятся к книгам на основе специально созданных ситуаций и др.).

Региональные особенности. Организация образовательной среды осуществляется с учетом реализации принципа культуросообразности и регионализма, предусматривающего становление различных сфер самосознания ребенка на основе культуры своего народа, ближайшего социального окружения, на познании историко-географических, этнических особенностей социальной, правовой действительности липецкого региона, с учетом национальных ценностей и традиций в образовании.

Деятельность дошкольных групп направлена на развитие творческих способностей у детей, знакомство с историей, культурой, географией, традициями, достопримечательностями, народными промыслами, архитектурой, выдающимися земляками, природой родного края, что способствует воспитанию чувства гордости.

Социокультурное окружение. Ведущие отрасли экономики обуславливают тематику ознакомления детей с трудом взрослых.

Благодаря ближайшему расположению структурного подразделения к библиотеки создаются дополнительные возможности для физического, эстетического и духовного развития детей.

Климатические особенности. Процесс воспитания и развития в дошкольных группах является непрерывным, но, тем не менее, график образовательного процесса составляется в соответствии с выделением двух периодов:

- холодный период: учебный год (сентябрь-май), составляется определенный режим дня и расписание организованных образовательных форм;
- летний период (июнь-август), для которого составляется другой режим дня.

При проектировании содержания Образовательной программы учитываются специфические климатические особенности региона, к которому относится Самарская область, - средняя полоса России: время начала и окончания тех или иных сезонных явлений (листопад, таяние снега и т.д.) и интенсивность их протекания; состав флоры и фауны; длительность светового дня; погодные

условия и т.д. Эти факторы учитываются при составлении перспективно-тематического годового плана.

В процессе реализации образовательной области «Познание» дети знакомятся с явлениями природы, характерными для местности, в которой проживают (средняя полоса России); в образовательной области «Художественное творчество» предлагаются для изображения знакомые детям звери, птицы, домашние животные, растения; в образовательной области «Физическая культура» эти образы передаются через движение.

Национально-культурный состав воспитанников. При организации образовательного процесса в ДООУ учитываются реальные потребности детей различной этнической принадлежности, которые воспитываются в семьях с разными национальными и культурными традициями (несмотря на то, что процент детей, не относящихся к русскому этносу, среди воспитанников в общем количестве детей, невелик - 0,03%).

Дошкольная группа имеет необходимую материально-техническую базу и предметно-развивающую среду для создания комфортных условий и гармоничного развития детей.

Дошкольная группа оснащена оборудованием для разнообразных видов детской деятельности в помещении и на участке. В группе имеется игровой материал для познавательного развития детей раннего и дошкольного возраста, музыкального развития, для продуктивной и творческой деятельности, для сюжетно-ролевых игр; игрушки и оборудование для игр во время прогулок; оборудование для физического, речевого, интеллектуального развития; игры, способствующие развитию у детей психических процессов. Созданы условия для совместной и индивидуальной активности детей.

Материально-технические ресурсы, необходимые для работы:

- подбор исторической литературы,
- подбор произведений русского народного творчества,
- подбор наглядного материала (иллюстрации, фотографии, зарисовки),

- подготовка разного вида бросового материала
- подготовка изобразительного материала для продуктивной деятельности,
- дидактические игры,
- выставки книг, рисунков, поделок.

Примерное планирование работы на 2016 – 2017 учебный год
для детей старшего возраста

Сроки	Тема	Цели	Форма проведения
сентябрь	«Знаешь ли ты свой село?»	Определение уровня знаний детей и родителей по нравственно-патриотическому воспитанию	Беседа, анкетирование
	«Угадай, где я нахожусь?»	Закрепить знания детей о достопримечательностях родного села	Дидактическая игра
	«Где я отдыхал летом?»	Учить детей передавать чувства и ощущения в рисунке	Рисование
октябрь	«История возникновения родного села»	Познакомить детей с историей возникновения села, его постройками. Воспитывать интерес к истории посёлка	Беседа
	«Центральная улица села»	Сравнить улицу первоначальную (увиденную на фото) и современную	Дидактическая игра
	«Улицы родного села»	Учить передавать красоту родного села	Изобразительная деятельность
	Вечер народных песен	Знакомство с песенным наследием района	«Музыкальная гостиная»
Ноябрь	«Достопримечательности родного села»	Закрепить знания детей о достопримечательностях	Беседа, рассматривание

		села. Познакомить с понятием архитектура и архитектурными памятниками города Самара	иллюстраций
	«Найди отличия»	Сравнивать особенности старого и современного посёлка	Дидактическая игра
	«Русская изба в Поволжье»	Знакомить детей с историей строительства домов	Изготовление мини-музея в группах.
	«Придумай названия будущим улицам села»	Придумать названия улицам и объяснить, почему так назвали	Творческое задание
Декабрь	«Кому что нужно для работы», «Угадай профессию»	Учить детей отличать профессии города от профессий села.	Дидактические игры
	«Все профессии важны»...	Расширять представления о профессиях, воспитывать уважение к людям труда	Сюжетно-ролевые игры Встреча со знаменитыми людьми села
	«Делу – время, потехе – час»	Закреплять знание русского фольклора	Конкурс пословиц и поговорок
	«Предприятия родного села»	Расширять знания о предприятиях села, изготавливаемой продукции	Занятие с использованием мультимедийного проектора
Январь	«Флора и фауна Самарского края»	Углублять и конкретизировать представления о животном и растительном мире Самарского края	Просмотр кинофильма
	«Кто живет в Поволжской степи?»		Вечер загадок
	«Поможем птицам зимой»	Воспитание эмоционально-положительного отношения к природе края	Акция

	«Птицы Самарской области »	Формирование знаний о птицах Самарской области, поиск необходимой информации совместно с родителями.	Изготовление альбома
	«Знай и люби родную природу»	Вызвать желание больше узнать об особенностях природы края, учить сопереживать вместе с природой ее радость и печаль.	Занятие, поход в зимний лес (совместно с родителями)
Февраль	«Откуда хлеб пришел?»	Познакомить с историей выращивания хлеба в нашем крае.	Оформление альбома
	«Узнай на вкус»	Учить различать некоторые сорта хлебобулочных изделий	Игра
	«Булочная»	Воспитывать у детей уважение к людям труда, бережное отношение к хлебу	Сюжетно – ролевая игра Экскурсия в пекарню
	Вечер знакомства с фольклором	Знакомство с песенным наследием	«Музыкальный калейдоскоп» с использованием интерактивной доски
Март	«Полезные привычки»	Пропаганда здорового образа жизни	Беседа
	«Папа, мама, я – спортивная семья»	Способствовать повышению эмоционального тонуса, укреплению здоровья	Спортивные соревнования
	«Спортивная площадка нашего села»	Дать детям знания о различных видах спорта	Экскурсия на спортивную площадку
	«Спорт люблю, здоровым быть хочу»	Вызвать желание заниматься спортом.	Изобразительная деятельность

Апрель	«Крестьянская изба»	Знакомство с домашней утварью, предметами быта прошлого времени.	Видео экскурсия
	«Что лишнее?»	Закрепить знания детей об особенностях быта в прошлом жителей города и села.	Дидактическая игра
	Символика села, района, области	Формирование познавательного интереса к родному краю	Аппликация, рисование с использованием интерактивной доски
	Сделаем наше село чище	Воспитывать любовь к родному селу, приучать следить за чистотой, развивать творчество.	Выставка поделок из бросового материала совместно с родителями
	«Моя Родина – мой край»	Обобщить знания о флоре и фауне края;, закрепить знание русских пословиц и поговорок	Защита проекта
Май	«Этих дней не смолкнет слава!»	Сформировать представления о празднике День Победы, познакомить с ветеранами ВОВ, формировать представления о празднике День Победы,	Встреча с ветеранами
	«Боевая слава нашего народа»	Сформировать представление о героизме, подвиге.	Экскурсия на мемориал
	«Спортивные состязания»	Соревнования «Папа, мама, я – спортивная семья!»	
	«Что ты знаешь о своей малой Родине?»	Выявление усвоенных знаний детьми	Диагностика

2.2.2. Направления, выбранные участниками образовательных отношений из числа парциальных и иных программ и/или созданных ими самостоятельно

Направление развития	Наименование парциальной или авторской программы	Авторы	Выходные данные	Краткая характеристика программы
Социально-коммуникативное	«Основы безопасности жизнедеятельности и детей»	Р. Б. Стеркина, О. Л. Князева, Н. Н. Авдеева	С-Пб, «Детство-пресс», 2002	<p>Программа предполагает решение важнейшей социально-педагогической задачи –воспитания у ребёнка навыков адекватного поведения в различных неожиданных ситуациях. Разработана на основе проекта государственного стандарта дошкольного образования. Содержит комплекс материалов, обеспечивающих стимулирование в дошкольном возрасте самостоятельности и ответственности.</p> <p>Программа состоит из шести разделов, содержание которых отражает изменения в жизни современного общества и тематическое планирование, в соответствии с которым строится образовательная работа с детьми:</p> <ul style="list-style-type: none"> «Ребёнок и другие люди» «Ребёнок и природа» «Ребёнок дома» «Здоровье ребёнка» «Эмоциональное благополучие ребёнка» «Ребёнок на улице города»

Художественно-эстетическое	Программа «Ладушки»	под редакцией И.М. Каплуновой, И.А. Новооскольцевой	СПб.: ООО «Издательство «Невская нота», 2010	Актуальность программы состоит в том, что она ориентирована на приобщение ребёнка к миру музыкального искусства с учётом специфики дошкольного возраста. В процессе музыкального воспитания у детей развиваются музыкальные и творческие способности (с учётом возможностей каждого) посредством различных видов музыкальной деятельности; формируется начало музыкальной культуры, способствующее развитию общей духовной культуры.
----------------------------	---------------------	---	--	--

2.2.3 Комплексно-тематическое планирование и сложившиеся традиции ДОУ или Группы

Комплексно-тематическое планирование работы с детьми 1 младшей группы (2017-2018 уч.год)

Период	Тема	Задачи	Итоговое мероприятие
Сентябрь			
Период адаптации.			
Октябрь			
1-я неделя	Мы пришли в детский сад	Адаптировать детей к условиям детского сада. Познакомить с детским садом как ближайшим социальным окружением ребенка (помещением и оборудованием группы: личный шкафчик, кровать, игрушки и пр.)	Экскурсия по детскому саду.
2-я неделя	Наши игрушки	Учить различать и называть игрушки и их основные качества (цвет, размер). Побуждать совершенствовать действия с игрушками по словесному указанию	Игра забава «Моя любимая игрушка»
3-я неделя	Наша группа	Учить рассматривать картинку, называть изображенные на ней предметы. Учить соотносить изображенное на картинке с реальной обстановкой группы.	Создание коллективного плаката с фотографиями детей.
4-я неделя	Овощи	Уточнить представление об овощах (морковь, огурец).	Выставка «Осенняя фантазия»
Ноябрь			
1-я неделя	Овощи- фрукты	Учить узнавать и называть овощи: морковь, лук, картофель, помидор, капуста, огурец,	Праздник «Золотая осень»

		репа, соотносить натуральные предметы с их изображением	
2-я неделя	Овощи- фрукты	Закреплять представления об овощах и фруктах. Способствовать формированию обобщающих понятий «овощи- фрукты».	Выставка «Осенний калейдоскоп»
3-я неделя	Одежда	Уточнить представление об одежде, о назначении, цветах вещей. Учить запомнить последовательность одевания.	Рассматриваем альбом «Одежда».
4-я неделя	Осень	Закрепить представление о признаках осени: падают листья. Холодно. Дует ветер. Закрепить знания об изменениях в одежде с наступлением осени.	Создание коллективной работы – плаката с самыми красивыми осенними листьями
Декабрь			
1-я неделя	Посуда	Закрепить представление о предметах посуды, умение использовать название ее предметов в активной речи, называть цвет, форму, величину.	Чтение сказки Чуковского «Федорино горе»
2-я неделя	Домашние животные и их детеныши	Учить рассматривать картину, называть персонажей их действия. Закрепить знание названий детенышей животных в единственном и множественном числе.	
3-я неделя	Домашние животные и птицы	Закрепить представление о домашних животных и птицах и	Развлечение «В гостях у бабушке».

		их детенышей.	
4-я неделя	Новый год	Организация всех видов детской деятельности вокруг темы Нового года и новогоднего праздника. Вызвать у детей желание готовится к празднику, учить песни, стихи, украшать группу.	«Новогодний утренник» Выставка новогодних игрушек
Январь			
1-я неделя: рождественские каникулы			
2-я неделя	Зима	Формирование элементарных представлений о зиме (сезонные изменения в природе, одежде людей, на участке детского сада).	Выставка зимних работ «Зимняя сказка»
3-я неделя	Дикие животные	Упражнять в использовании в речи названий диких животных. Закреплять названия..	Игра-развлечение «Кто, кто в теремочке живет?»; Кукольный театр «Колобок»
4-я неделя	Дикие животные и птицы	Знакомство с некоторыми особенностями поведения лесных зверей и птиц зимой.	Игра-развлечение «Как мы птичек кормили»
Февраль			
1-я неделя	Рыбы	Способствовать развитию наблюдательности. Помочь осознать, что рыба живая и нуждается в бережном обращении и уходе.	Игровое мероприятие «Волшебные рыбки»

2-я неделя	Мебель	Закреплять умение различать и называть предметы мебели. Рассказывать об их назначении.	Игра – конструирование «Что нам стоит дом построить».
3-я неделя	Транспорт	Дать первоначальное представление о правилах безопасности дорожного движения и поведения в транспорте. Учить различать по внешнему виду и называть транспортные игрушки и их основные части: кузов, руль, колесо, окна.	Развлечение «Поездка в гости».
4-я неделя	Туалетные принадлежности	Помочь запомнить и употреблять в речи названия предметов, качеств и действий (ванночка, мыло, мыльница, полотенце, намыливать, смывать мыло, вытирать, горячая, теплая, холодная вода).	Игра-развлечение «В гостях у Мойдодыра»
Март			
1-я неделя	Мама- солнышко мое.	Закреплять представление о семье. Воспитывать любовь и привязанность к маме. Воспитывать желание делать близким приятное.	Утренник «8 марта»
2-я неделя	Безопасность и здоровье	Дать первоначальное представление о правилах	Драматизация сказки «Кошкин дом».

		безопасности дорожного движения и поведения в транспорте	
3-я неделя	Комнатные растения	Помочь вспомнить названия знакомых растений (фикус, травка). Рассказать, что растения живые пьют воду. Растут, их надо поливать. Поддерживать интерес, любовь и бережное отношение к комнатным растениям.	Альбом «Комнатные цветы».
4-я неделя	Разные материалы	Учить наблюдать, обследовать предметы. Формировать умения проводить простейшие наблюдения и опыты с водой (холодная, теплая), развивать тактильные ощущения. Подвести к пониманию свойств некоторых материалов: резина легкая плавает; камень тяжелый тонет.	
Апрель			
1-я неделя	Разные материалы	Формировать представление о свойствах бумаги. Побуждать сравнивать предметы по весу. Использовать прилагательные: легкий, тяжелый. Учить делать простейшие обобщения.	Развлечение «Мишка в гостях у ребят»
2-я неделя	Цвет и форма	Закрепить умение группировать	

		однородные и разнородные предметы и соотносить их по цвету. Упражнять в умении действовать по словесному указанию без показа.	
3-я неделя	Цвет и форма	Закрепить умение различать предметы по величине. Формировать понимание и правильное употребление слов большой, маленький.	Оформление альбома детских рисунков «Чудеса своими руками».
4-я неделя	Наступила весна.	Знакомить с характерными признаками весны, учить устанавливать элементарные причинно- следственные связи.	Развлечение «Сорока - белобока». Выставка семейного творчества «Весенняя фантазия»
Май			
1-я неделя	Праздник	Создать праздничное настроение, расширять словарь (праздник, барабан). Расширять слуховое восприятие.	Выставка «Праздничный салют»
2-я неделя	Цветы	Закрепить представление о весенних явлениях природы. Учить любоваться цветами, не рвать их. Закреплять знания названий частей растения: стебель, цветок.	Экскурсия «Путешествие в сад»

3-я неделя	Скоро лето	Дать первоначальное представление о наступающем сезоне. Учить сравнивать природные явления весны и лета.	Развлечение «Здравствуй лето!»
4-я неделя	Вот такие мы большие	Закрепить представление о предметном мире. Уточнить усвоенное и использование в речи обобщающих понятий: одежда, посуда, мебель. Способствовать развитию слухового внимания.	Подводим итоги за прошедший учебный год. Развлечение «Мы совсем уже большие».

Комплексно-тематическое планирование работы с детьми средней группы (2017-2018 уч.год)

Тема	Период	Задачи	Итоговое мероприятие
Сентябрь 1-3 неделя			
Период адаптации.			
4 неделя	Животные и птицы	Расширить представление детей о повадках зверей и их внешнем виде	Конкурс семейных работ «Осенняя ярмарка чудес»

Октябрь

Диагностическое обследование детей	1 неделя		
Я и моя семья	2 неделя	Побуждать называть свое имя, фамилию, имена членов семьи, говорить о	Фотовыставка «Моя семья»

		себе в первом лице	
Здоровье и здоровый образ жизни	3 неделя	Формировать начальные представления о здоровье и здоровом образе жизни: элементарные навыки ухода за своим лицом и телом	с/р игра «Больница»
Мебель	4 неделя	Формировать представление о мебели: ее назначение, виды, части	Конструирование мебели из строительного материала «Стулья для трех медведей»
Транспорт	5 неделя	Учить узнавать и называть транспортные средства. Познакомиться со спец. транспортом	с/р игра «Поезд»

Ноябрь

Мой дом, мой город (село)	1 неделя	Познакомить детей с родным городом(селом),его названием, основными достопримечательностями	Игра со стройматериалом «Строим дом, в котором живем»
---------------------------	----------	--	---

Городские профессии	2 неделя	Познакомить детей с городскими профессиями (продавец, милиционер, шофер)	Дидактическая игра «Профессии»
Новогодние игрушки	3-4 неделя	Вызвать интерес к предстоящим новогодним праздникам. Расширять кругозор детей: знакомство со старинным изготовлением игрушек для елки	Изготовление новогодних игрушек

Декабрь

Готовимся к новому году	1-2 неделя	Организовать все виды детской деятельности вокруг темы нового года	Выпуск новогодней газеты
Встречаем новый год	3-4 неделя	Познакомить детей с традицией встречать новый год в других странах	Конкурс семейных работ «зимняя сказка»

Январь

Зимние виды спорта	1 неделя	Обогатить знания детей о зимних видах спорта (лыжи,	Спортивное развлечение
--------------------	----------	---	------------------------

		коньки), формировать потребность в здоровом образе жизни	
Зимняя природа	2 неделя	Воспитывать бережное отношение к природе, умение замечать красоту, расширить представления о сезонных изменения в природе	Выставка детского творчества
Звери и птицы зимой	3-4 неделя	Познакомить детей с жизнью зверей и птиц: где живут, как называется их дом, что они любят есть	Изготовление снежных фигур

Февраль

Военные профессии	1 неделя	Познакомить детей с военными профессиями (солдат, моряк, летчик)	Выставка «мой папа-солдат»
Мальчишки-будущие мужчины	2-3 неделя	Воспитывать в мальчиках стремление быть сильными, смелыми, стать защитниками родины	Выставка детских рисунков «Мой папа»

День Защитника Отечества	4 неделя	Познакомить детей с праздником 23 февраля, рассказать о Российской армии, о родах войск	Праздник пап «Мы будущие солдаты»
--------------------------	----------	---	-----------------------------------

Март

Международный женский день	1 неделя	Воспитывать любовь и уважение к самому близкому человеку-маме.	Праздник мам «Цветы любимой мамочке»
Моя любимая мама и бабушка	2 неделя	Организовать все виды деятельности вокруг темы любви к маме и бабушке	Выставка детского творчества «Моя любимая бабушка»
Народная игрушка	3 неделя	Расширять представление о народной игрушке, знакомить с народными промыслами	Роспись народной игрушки
Фольклорное и устное народное творчество	4 неделя	Продолжать знакомить с устным народным творчеством. Использовать фольклор при организации всех видах деятельности	Фотовыставка «Моя мама невеста»

Апрель

Диагностическое обследование детей	1 неделя		
Весна в природе	2 неделя	Расширять представление о весне. Воспитывать бережное отношение к природе, умение замечать красоту	Конкурс стихов о весне
Птицы и звери весной	3-4 неделя	Продолжать знакомиться с особенностями жизни зверей и птиц весной	Семейная акция «Кормушки для птиц»

Май

Садовые и огородные растения	1-2 неделя	Формировать элементарные представления о садовых и огородных растениях. Умение замечать красоту весенней природы	Инсценировка стихотворения Ю. Тувима «Овощи»
Лето красное пришло	3-4 неделя	Расширить представление детей о лете, о сезонных изменениях	Спортивный досуг «Лету красному - «ура»

Комплексно-тематическое планирование работы с детьми старшей группы (2017-2018 уч.год)

с 1 сентября по 30 сентября			
Общая тема: «ОСЕНЬ»			
Тема	Период	Задачи	Варианты итоговых мероприятий
«Любимый детский сад»	1 неделя	Цели: продолжать знакомить с детским садом, как ближайшим социальным окружающим ребенка. Обращать внимание на произошедшие изменения (в группе). Напомнить правила поведения в детском саду. Познакомить детей друг с другом.	Развлечение для детей «День знаний» эстафеты, подвижные игры
«Труд людей осенью»	2 неделя	Цель: расширять знания детей об осени, продолжать знакомить с сельскохозяйственными профессиями; закреплять знания о правилах поведения на природе.	Лепка овощей и фруктов.
«Осенняя пора»	3 неделя	Цель: формировать обобщенные представления об осени как о времени года, приспособленности растений и животных к изменениям в природе, явлениях природы.	Выставка рисунков «Краски осени».
«Природа на планете земля»	4 неделя	Цель: дать привычные представления об экосистемах, природных зонах; расширить представления о неживой природе.	Коллективная работа. Аппликация «Осенний ковер».
с 1 октября по 15 октября			
Общая тема: «Я расту здоровым»			
«Хочу быть здоровым»	1 неделя	Цель: расширять представления о здоровом образе жизни; воспитывать стремление вести здоровый образ жизни; формировать положительную самооценку.	Лепка любимой игрушки
	2 неделя	Диагностическое обследование детей	

с 16 октября по 4 ноября

Общая тема: «День народного единства»

«Родная страна»	3 неделя	Цель: расширять представления детей о родной стране, о государственных праздниках, вызвать интерес к истории своей страны; знакомить с историей России – гербом, флагом, мелодией гимна, рассказать о людях прославивших Россию, о России как многонациональной стране.	Создать альбом «Моя Москва».
«Москва-столица нашей Родины»	4 неделя	Цель: рассказать, что Москва – столица нашей Родины.	

с 5 ноября по 15 ноября

Общая тема: «Уголок природы в группе»

«Ухаживаем за комнатными растениями»	1 неделя 2 неделя	Цель: закреплять умения выполнять различные поручения по уходу за комнатными растениями: поливать, рыхлить землю, протирать листья.	Посадка или пересадка отростков комнатных растений.
--------------------------------------	----------------------	---	---

с 16 ноября по 31 ноября

Общая тема: «Новый год»

«Что такое праздник»	3 неделя 4 неделя	Цель: закладывать основы праздничной культуры, вызвать эмоционально положительное отношение к предстоящему празднику, желание активно участвовать в его подготовке. Познакомить с традициями празднования Нового года в других странах.	Выставка рисунков «Вот пришла зима, здравствуй Новый год».
----------------------	----------------------	---	--

с 1 декабря по 31 декабря

Общая тема: «Новый год»

« Готовимся к Новому году»	1 неделя 2 неделя	Цель: привлекать к активному разнообразному участию в подготовке к празднику и его проведению. Воспитывать чувство удовлетворения от участия в коллективе.	«Снежная сказка» (выставка поделок)
« Подарки к Новому году»	3 неделя 4 неделя	Цель: вызвать стремление поздравить близких с праздником, преподнести подарки, сделанные своими руками.	

с 1 января по 31 января

Общая тема: « Зима»

« Зимушка – зима»	2 неделя	Цель: расширять и обогащать знания детей об особенностях зимней природы, о деятельности людей в городе, в селе, о безопасном поведении зимой.	Выставка «Прекрасное всегда рядом» (цветы из любых материалов)
«Мы спортсмены»	3 неделя	Цель: продолжать знакомить детей с зимой как с временем года, с зимними видами спорта.	Спортивные соревнования в группе
« Зимние чудеса»	4 неделя	Цель: формировать первичный исследовательский и познавательный интерес через эксперимент с водой и льдом.	Экспериментирование « Чудеса глазами детей»

с 1 февраля по 23 февраля.

Общая тема: « День защитника Отечества»

«Наша Армия»	1 неделя	Цель: продолжать расширять представления детей о российской Армии. Рассказывать о трудной, но почетной обязанности-защищать Родину, охранять ее безопасность, о том, как сражались во время войны наши деды и прадеды.	«Самый лучший папа» выставка рисунков.
«Будущие защитники Родины»	2 неделя 3 неделя	Цель: воспитывать в духе патриотизма, любви к Родине, знакомить с разными видами войск, боевой техникой, формировать в мальчиках стремление быть сильным, стать защитником Родины.	Изготовление подарков для папы.

с 24 февраля по 8 марта.

Общая тема: «Международный женский день»

«Подготовка к празднику»	4 неделя	Цель: организовывать все виды деятельности вокруг темы семьи, любви к маме, бабушке, воспитать уважение к воспитателям. Воспитать в мальчиках представление о том, что мужчины должны внимательно и уважительно относиться к женщинам.	Изготовление подарков для мам.
«Подарки к празднику»	1 неделя	Цель: привлекать детей к изготовлению подарков маме, бабушке, воспитателям. Воспитывать потребность радовать близких добрыми делами.	

с 9 марта по 20 марта.

«Декоративно-прикладное искусство»	2 неделя	Цель: продолжать знакомить детей с народными традициями и обычаями, народным декоративно-прикладным искусством (городец, гжель, полхов-майдан).	«Жаворонки» - развлечение. Лепка из соленого теста жаворонка и роспись по народным промыслам.
«Народная игрушка»	3 неделя	Цель: рассказать о русской избе и других строениях, их внутреннем убранстве, предмета быта, одежды.	

с 21 марта по 15 апреля.

Общая тема: «Весна»

«К нам весна шагает быстрыми шагами»	4 неделя	Формировать обобщенное представление о весне, как о времени года, приспособленности животных и растений к изменениям в природе. Знать характерные признаки весны и прилета птиц.	«Весенняя капель». Выставка рисунков.
«Живая и неживая природа». Труд весной	1 неделя 2 неделя	Расширять знания о связи между явлениями живой и неживой природы и сезонными видами труда.	Такие разные «книжки». Книжная выставка.

с 16 апреля по 9 мая

Общая тема: «День Победы»

	3 неделя	Диагностическое обследование детей	
с 10 мая по 31 мая.			
Общая тема: «Лето»			
«Лето красное»	2 неделя 3 неделя	Формировать у детей обобщенные представления о лете как о времени года, о признаках лета. Расширять и обогащать представления о влиянии тепла, солнечного света на жизнь людей.	Посадка цветов на участке.
«Природа расцветает»	4 неделя	Расширять представления о растениях, других ягодах, овощах, о съедобных и несъедобных грибах, о том, что для зверей, птиц и их детенышей летом много корма.	

Особое значение придается задаче обеспечения эмоционального благополучия дошкольников для их эффективного развития и обучения. Досуг – немаловажное психотерапевтическое средство. Точно выбранное по форме, и по содержанию способы проведения свободного времени помогает снять напряжение, исправить плохое настроение. Поэтому в детском саду сложились традиции, которые проводятся ежедневно (утро радостных встреч, сладкие вечера) и один раз в месяц при участии сотрудников детского сада и родителей, имеет и развивающий, и психотерапевтический эффект.

ЕЖЕДНЕВНЫЕ ТРАДИЦИИ

Утро радостных встреч

Младшая и средняя группа

По понедельникам утром. Утренние часы проходят под девизом: «Утро радостных встреч»

Воспитатель выражает радость по поводу встречи с детьми. Рассказывает, как он провел выходные дни или о чем – то новом, интересном. Затем выслушивает всех детей, желающих поделиться своими впечатлениями. Педагог рассказывает, что нового интересного ожидает детей на этой неделе. Побуждает детей вносить свои предложения и по мере их поступления записывает в специальную тетрадь.

В конце разговора всех ждет сюрприз (сценка из кукольного театра, новая игрушка, интересная книга, раздача детям небольших сувениров). В дальнейшем сюрпризы могут быть подготовлены и самими детьми. Например: Аня была в выходные дни с родителями в лесу и принесла всем в подарок шишки

Старшая группа	Работу по проведению этого мероприятия лучше всего начинать в конце недели, в пятницу. Прощаясь с детьми, обязательно скажите им и родителям, что вы рады тому, что они проведут эти дни вместе. В этот день вместе с детьми можно заняться изготовлением различных поделок, рассказать интересную историю, прочесть сказку, поиграть в любимые игры. Пусть каждый ребенок почувствует свою нужность и значимость для детского коллектива, поймет свою самооценку.
Праздничное чаепитие «Сладкий вечер»	
Младшая, средняя, старшая группы	Это маленькое развлечение проводится индивидуально для каждой группы. Ребенок в детском саду устает от каждодневной рутины. Может быть, дети уже слегка надоели друг другу. У кого – то могли подспудно накопиться усталость, появиться раздражение. Уютный и веселый праздник должен внести разнообразие, новые яркие чувства и переживания, которые очень нужны и скрашивают жизнь не только взрослых, но и маленьких детей.
Пение колыбельных песен	
Младшая, средняя, старшая группы	Колыбельная песня, в которой педагог с лаской обращается к малышу, восполняет его потребность в общении со взрослыми. У ребенка рождается ответное чувство привязанности.

ТРАДИЦИОННЫЕ ПРАЗДНИКИ

Месяц	Сентябрь		Ноябрь	Декабрь	Январь
Праздники		Осенины / в период 10.10 -16.10		Новый год /в период 24.12 -30.12.	.
Развлечения	Выставка осеннего урожая / в период 22.09. - 1.10		День матери / в период 20.10-30.10		Святочные вечерки / в период 11.01.-13.01
Месяц	Февраль		Март		Апрель
Праздники	Масленица		8 МАРТА / в период 01.03 – 07.03		
Развлечения		23 Февраля / в период 16.02 -22.02 С воспитателем по физической культуре		Неделя театра с показом театрализации в разных возрастных группах / в период 11.03-01.04	День смеха /в период 01. 04.

Месяц	Апрель	Май	Июнь
Праздники	Весна, красна (Жаворонки) /в период 25.04-30.04		День защиты детей 01. 06
Развлечения		9 МАЯ С воспитателем по физической культуре / в период 31.04 – 08.05	

III. ОРГАНИЗАЦИОННЫЙ РАЗДЕЛ

3.1. Обязательная часть

3.1.1 Материально-техническое обеспечение Программы, обеспеченность методическими материалами и средствами обучения и воспитания

Назначение	Функциональное использование	Используемая площадь	Оборудование
Кабинет руководителя	1. Приём родителей и сотрудников. 2. Проведение совещаний администрации	8 кв.м	Мебель, компьютер, МФУ, телефон, документы
Групповые комнаты	1. Занятия. 2. Дневной сон. 3. Игровая деятельность. 4. Оздоровительные мероприятия	150 кв.м	Набор детской мебели, игрушки, дидактические, спортивные, настольно-печатные игры и пособия, игровая мебель, центры природы и экспериментирования, магнитофон
Музыкальный зал/спортивный зал	1. Музыкальные занятия. 2. Досуг, праздники. 3. Спортивные соревнования, праздники, занятия. 4. Проведение физкультурно-оздоровительной работы, утренней гимнастики, физкультурных занятий, спортивных развлечений	72,2 кв.м	Пианино, музыкальный центр, магнитофон, телевизор, библиотека методической литературы по всем разделам программы.

Технические средства обучения

1. Музыкальный центр - 2 шт.
2. Компьютер - 1 шт.
3. Магнитола - 2 шт.
4. Телевизор - 2 шт.
5. DVD-плеер - 1 шт.

Развивающая предметная среда СП оборудована с учетом возрастных особенностей детей для разностороннего их развития. Все элементы среды связаны между собой по содержанию, масштабу и художественному решению. Компоненты предметно-пространственной среды соответствуют образовательной программе, реализуемой в СП и гигиеническим требованиям. Имеется физкультурное и игровое оборудование, дидактический материал, технические средства.

Методические материалы Образовательная область «Социально-коммуникативное развитие» социализация, развитие общения, нравственное воспитание Методические пособия

Петрова В.П., Стульник Т.Д. Этические беседы с детьми 4-7 лет. Самообслуживание, самостоятельность, трудовое воспитание
Методические пособия

Куцакова Л.В. Трудовое воспитание в детском саду: Для занятий с детьми 3-7 лет.

Формирование основ безопасности Методические пособия

Белая К.Ю. Формирование основ безопасности у дошкольников (3-7 лет).
Саулина Т.Ф. Знакомим дошкольников с правилами дорожного движения (3-7 лет).
Игровая деятельность
Методические пособия

Губанова Н.Ф. Развитие игровой деятельности. Вторая группа раннего возраста(2-3года).

Губанова Н.Ф. Развитие игровой деятельности. Младшая группа (3-4 года).

Губанова Н.Ф. Развитие игровой деятельности. Средняя группа. (4-5 лет).

Образовательная область «Познавательное развитие»

Развитие познавательно-исследовательской деятельности Методические пособия

К р а ш е н и н н и к о в Е . Е . , Х о л о д о в а О.Л. Развитие познавательных способностей дошкольников (5-7 лет).

П а в л о в а Л.Ю. Сборник дидактических игр по ознакомлению с окружающим миром (3-7 лет).

Ознакомление с предметным окружением и социальным миром Методические пособия

Д ы б и н а О . В . Ознакомление с предметным и социальным окружением: Старшая группа (5-6 лет).

Д ы б и н а О . В . Ознакомление с предметным и социальным окружением: Подготовительная к школе группа (6-7 лет).

Формирование элементарных математических представлений Методические пособия

Помораева И. А., Позина В. А. Формирование элементарных математических представлений. Младшая группа (3-4 года).
Образовательная область «Речевое развитие»

Методические пособия

Г е р б о в а В . В . Развитие речи в детском саду: Вторая группа раннего возраста (2-3 года).

Г е р б о в а В . В . Развитие речи в детском саду: Младшая группа (3-4 года).

Г е р б о в а В . В . Развитие речи в детском саду: Средняя группа (4-5 лет).

Г е р б о в а В . В . Развитие речи в детском саду: Старшая группа (5-6 лет).

Г е р б о в а В . В . Развитие речи в детском саду: Подготовительная к школе группа (6-7 лет).

Образовательная область «Художественно-эстетическое развитие»

Методические пособия

К о м а р о в а Т. С. Изобразительная деятельность в детском саду. Младшая группа (3-4 года).

К о м а р о в а Т. С. Изобразительная деятельность в детском саду. Средняя группа (4-5 лет).

К о м а р о в а Т. С. Изобразительная деятельность в детском саду.

Старшая группа (5-6 лет).

Комарова Т. С. Изобразительная деятельность в детском саду. Подготовительная к школе группа (6-7 лет).

Комарова Т. С. Развитие художественных способностей дошкольников. Куцакова Л. В. Конструирование из строительного материала: Средняя группа (4-5 лет).

Куцакова Л. В. Конструирование из строительного материала: Старшая группа (5-6 лет).

Куцакова Л. В. Конструирование из строительного материала: Подготовительная к школе группа (6-7 лет).
Образовательная область «Физическая культура»

Методические пособия

Пензулаева Л. И. Физическая культура в детском саду: Младшая группа (3-4 года).

Пензулаева Л. И. Физическая культура в детском саду: Средняя группа (4-5 лет).

Пензулаева Л. И. Физическая культура в детском саду: Старшая группа (5-6 лет).

Пензулаева Л. И. Физическая культура в детском саду: Подготовительная к школе группа (6-7 лет).

Пензулаева Л. И. Оздоровительная гимнастика: комплексы упражнений для детей 3-7 лет.

Сборник подвижных игр / Автор-сост. Э. Я. Степаненкова.

Развитие детей раннего возраста Методические пособия

Теплюк С. Н. Игры-занятия на прогулке с малышами. Для работы с детьми 2-4 лет.

Ребенок третьего года жизни / Под ред. С. Н. Теплюк.

3.1.2. Режим дня

Режим пребывания соответствует нормам и требованиям СанПиН 2.4.1.304913 с изменениями Постановление от 20 июля 2015 года №28.

Режим организации жизнедеятельности детского сада определен:

- в соответствии с функциональными возможностями детей разного возраста;
- на основе соблюдения баланса между разными видами активности детей;
- особенностями организации гибкого режима пребывания детей в детском саду

саду;

- с учетом социального заказа родителей и нормативно-правовых требований к организации режима деятельности детского сада.

Режим работы СП: 12-ти часовое пребывание детей при пятидневной рабочей неделе.

Режим соответствует возрастным особенностям детей и способствует их гармоничному развитию. Максимальная продолжительность непрерывного бодрствования детей 3-7 лет составляет 5,5 - 6 часов, до 3 лет - в соответствии с медицинскими рекомендациями.

Прогулка. Ежедневная продолжительность прогулки детей составляет 3-4 часа. Прогулка организуется 2 раза в день: в первую половину - до обеда и во вторую половину дня - после дневного сна или перед уходом детей домой. При температуре воздуха ниже минус 15°C и скорости ветра более 7 м/с продолжительность прогулки сокращается. Прогулка не проводится при температуре воздуха ниже минус 15°C и скорости ветра более 15 м/с для детей до 4 лет, а для детей 5-7 лет при температуре воздуха ниже минус 20 °C и скорости ветра более 15 м/с.

Во время прогулки с детьми проводятся игры и физические упражнения. Подвижные игры проводятся в конце прогулки перед возвращением детей в помещение детского сада.

Сон. Продолжительность дневного сна для детей дошкольного возраста 2,0 - 2,5 часа. Для детей от 1,5 до 3 лет дневной сон организуют однократно продолжительностью не менее 3 часов. Перед сном не проводятся подвижные эмоциональные игры. Во время сна детей воспитатель (или его помощник) присутствует в спальне обязательно.

Самостоятельная деятельность. Самостоятельная деятельность детей 3-7 лет (игры, подготовка к образовательной деятельности, личная гигиена) занимает в режиме дня не менее 3-4 часов.

Образовательная деятельность. Для детей раннего возраста от 1,5 до 3 лет длительность непрерывной непосредственно образовательной деятельности не превышает 10 мин. Образовательная деятельность осуществляется в первую и во вторую половину дня (по 8-10 минут). В теплое время года непосредственно образовательная деятельность осуществляется на участке во время прогулки.

Продолжительность непрерывной непосредственно образовательной деятельности для детей от 3 до 4 лет - не более 15 минут, для детей от 4 до 5 лет - не более 20 минут, для детей от 5 до 6 лет - не более 25 минут, а для детей от 6 до 7 лет - не более 30 минут.

Максимально допустимый объем образовательной нагрузки в первой половине дня в младшей и средней группах не превышает 30 и 40 минут соответственно, а в старшей и подготовительной - 45 минут и 1,5 часа соответственно. В середине времени, отведенного на непрерывную образовательную деятельность, проводятся физкультурные минутки. Перерывы между периодами непрерывной образовательной деятельности - не менее 10 минут.

Образовательная деятельность с детьми старшего дошкольного возраста осуществляется и во второй половине дня после дневного сна. Ее продолжительность составляет не более 25-30 минут в день. В середине непосредственно образовательной деятельности статического характера проводятся физкультурные минутки.

Образовательная деятельность, требующая повышенной познавательной активности и умственного напряжения детей, проводится в первую половину дня и в дни наиболее высокой работоспособности детей (вторник, среда). Для профилактики утомления детей проводятся физкультурные, музыкальные занятия, ритмика и т.п.

В середине года (январь) для воспитанников дошкольных групп организовываются недельные каникулы, во время которых проводится непосредственно образовательная деятельность только эстетически-оздоровительного цикла (музыкальные, спортивные, изобразительного искусства).

В дни каникул и в летний период проводятся спортивные и подвижные игры, спортивные праздники, экскурсии и другие, а также увеличивается продолжительность прогулок.

Непрерывная длительность просмотра телепередач и диафильмов в младшей и средней группах - не более 20 мин., в старшей и подготовительной - не более 30 мин. Просмотр телепередач для детей дошкольного возраста допускается не чаще 2 раз в день (в первую и вторую половину дня).

Труд. Общественно-полезный труд детей старшей и подготовительной групп проводится в форме самообслуживания, элементарного хозяйственнобытового труда и труда на природе (сервировка столов, помощь в подготовке к занятиям). Его продолжительность не превышает 20 минут в день.

Физкультурно-оздоровительная работа. Физическое развитие направлено на улучшение состояния здоровья и физического развития, расширение функциональных возможностей растущего организма, формирование двигательных навыков и двигательных качеств.

Рациональный двигательный режим, физические упражнения и закаливающие мероприятия осуществляются с учетом состояния здоровья, возрастно-половых возможностей детей и сезона года.

В СП используются формы двигательной деятельности: утренняя гимнастика, занятия физической культурой в помещении и на воздухе, физкультурные минутки, подвижные игры, спортивные упражнения.

Объем двигательной активности воспитанников 5-7 лет в организованных формах оздоровительно-воспитательной деятельности до 6 - 8 часов в неделю с учетом психофизиологических особенностей детей, времени года и режима работы дошкольных организаций.

Для реализации двигательной деятельности детей используется оборудование и инвентарь физкультурного зала и спортивных площадок в соответствии с возрастом и ростом ребенка.

С детьми второго и третьего года жизни непосредственно образовательную деятельность по физическому развитию осуществляют по подгруппам воспитатели 2-3 раза в неделю. С детьми второго года жизни ее проводят в групповом помещении, с детьми третьего года жизни - в групповом помещении или в физкультурном зале.

Наполняемость групп в процессе осуществления непосредственно образовательной деятельности по физическому развитию и ее продолжительность в зависимости от возраста детей:

Непосредственно образовательная деятельность по физическому развитию детей в

возрасте от 3 до 7 лет организуется 3 раза в неделю. Ее длительность зависит от возраста детей и составляет:

- в младшей группе - 15 мин.,
- в средней группе - 20 мин.,
- в старшей группе - 25 мин.,
- в подготовительной группе - 30 мин.

Один раз в неделю для детей 5-7 лет круглогодично организовывается непосредственно образовательная деятельность по физическому развитию детей на открытом воздухе. Ее проводят только при отсутствии у детей медицинских противопоказаний и наличии у детей спортивной одежды, соответствующей погодным условиям.

В теплое время года при благоприятных метеорологических условиях непосредственно образовательную деятельность по физическому развитию максимально организуется на открытом воздухе.

Закаливание. Закаливание детей в СП включает систему мероприятий:

- элементы закаливания в повседневной жизни: умывание прохладной водой, широкая аэрация помещений, правильно организованная прогулка, физические упражнения, проводимые в легкой спортивной одежде в помещении и на открытом воздухе;
- специальные мероприятия: водные, воздушные и солнечные.

Для закаливания детей основные природные факторы (солнце, воздух и вода) используют дифференцированно в зависимости от возраста детей, состояния их здоровья, со строгим соблюдением методических рекомендаций. Закаливающие мероприятия меняются по силе и длительности в зависимости от сезона года, температуры воздуха в групповых помещениях, эпидемиологической обстановки.

Оздоровительная работа с детьми в летний период является составной частью системы профилактических мероприятий.

Для достижения оздоровительного эффекта в летний период в режиме дня предусматривается максимальное пребывание детей на открытом воздухе, соответствующая возрасту продолжительность сна и других видов отдыха. Для

достижения достаточного объема двигательной активности детей используются все организованные формы непосредственно образовательной деятельности по физическому развитию детей с широким включением подвижных игр, спортивных упражнений с элементами соревнований, а также пешеходные прогулки, экскурсии, прогулки по маршруту (простейший туризм).

Работа по физическому развитию проводится с учетом состояния здоровья детей, возраста детей, времени года и при регулярном контроле со стороны медицинской сестры.

Питание. Полное удовлетворение энергетических запросов детского организма обеспечивается сбалансированным питанием, при котором калорийность пищи полностью соответствует расходу энергии. При организации питания соблюдаются физиологические нормы суточной потребности в основных пищевых веществах.

Строго соблюдаются установленные часы приема пищи в соответствии с требованиями СанПиН.

Режим дня в первой младшей группе на теплый период года

На основании СанПин 2.4.1.3049-13 п.11 от 15 мая 2013

Время.	Режимные моменты.
7.00-8.15	Прием детей на улице, самостоятельные игры, индивидуальная работа, беседа с родителями. Возвращение с прогулки.
8.15-8.20	Утренняя гимнастика
8.20-8.30	Гигиенические процедуры, подготовка к завтраку.
8.30-8.55	Завтрак.
8.55-9.05	Подготовка к деятельности.
9.05-9.15	Рисование, лепка. Музыка. Физическая культура.
9.15-9.30	Гигиенические процедуры, (второй завтрак). Подготовка к прогулке.
9.30-9.40	Прогулка (наблюдения, индивидуальная работа, труд, подвижные игры).
9.40-11.30	Прогулка (самостоятельные игры детей)
11.30-11.50	Возвращение с прогулки, гигиенические процедуры.
11.50-12.20	Обед.
12.20-12.30	Гигиенические процедуры. Закаливание.

<i>12.30-15.30</i>	Дневной сон.
<i>15.30-15.40</i>	Гимнастика после сна.
<i>15.40-15.45</i>	Гигиенические процедуры.
<i>15.45-16.00</i>	Полдник.
<i>16.00-16.30</i>	Досуговые мероприятия. Развлечения (по подгруппам)
<i>16.30-19.00</i>	Подготовка к прогулке. Прогулка (самостоятельная деятельность детей, индивидуальная работа). Взаимодействие с родителями. Уход домой.

Режим дня в первой младшей группе на холодный период года

На основании СанПин 2.4.1.3049-13 п.11 от 15 мая 2013

Время.	Режимные моменты.
<i>7.00-8.20</i>	Прием детей, самостоятельные игры, индивидуальная работа, беседа с родителями.
<i>8.15-8.20</i>	Утренняя гимнастика
<i>8.20-8.30</i>	Гигиенические процедуры, подготовка к завтраку.
<i>8.30-8.50</i>	Завтрак.
<i>8.50-9.00</i> <i>9.10-9.20</i>	НОД по подгруппам
<i>9.20-9.40</i>	Самостоятельная деятельность детей в центрах активности (второй завтрак)
<i>9.40-9.50</i>	Гигиенические процедуры. Подготовка к прогулке.
<i>9.50-11.30</i>	Прогулка
<i>11.30-12.00</i>	Возвращение с прогулки, гигиенические процедуры. Обед.
<i>12.00-15.00</i>	Гигиенические процедуры. Закаливание. Дневной сон.
<i>15.00-15.10</i>	Гимнастика после сна.
<i>15.10-15.20</i>	Гигиенические процедуры.
<i>15.20-15.40</i>	Полдник.
<i>15.40-16.00</i>	Самостоятельная деятельность детей в центрах активности
<i>16.00-16.10;</i> <i>16.20-16.30</i>	НОД по подгруппам
<i>16.30-17.00</i>	Игры, самостоятельная деятельность детей в центрах активности
<i>17.00-19.00</i>	Подготовка к прогулке. Прогулка (самостоятельная деятельность детей). Взаимодействие с родителями. Уход домой.

Режим дня в средней группе на теплый период года

На основании СанПин 2.4.1.3049-13 п.11 от 15 мая 2013г.

Время.	Режимные моменты.
7.00-8.10	Прием детей на улице, самостоятельные игры, индивидуальная работа, беседа с родителями. Возвращение с прогулки.
8.10-8.17	Утренняя гимнастика
8.17-8.30	Гигиенические процедуры
8.30-8.50	Завтрак
8.50-9.00	Гигиенические процедуры. Подготовка к деятельности
9.00-9.20	Рисование, лепка, аппликация, конструирование. Музыка. Физическая культура.
9.20-9.30	Подготовка к прогулке, (второй завтрак)
9.30-9.50	Прогулка (игры, наблюдения, индивидуальная работа, труд)
9.50-12.10	Прогулка (самостоятельные игры детей)
12.10-12.20	Возвращение с прогулки, гигиенические процедуры
12.20-12.50	Обед
12.50-13.00	Гигиенические процедуры. Закаливание.
13.00-15.30	Дневной сон
15.30-15.40	Гимнастика после сна
15.40-16.10	Подготовка к полднику. Полдник.
16.10-16.30	Досуговые мероприятия. Развлечения.
16.30-19.00	Подготовка к прогулке. Прогулка (самостоятельная деятельность детей), индивидуальная работа. Взаимодействие с родителями. Уход домой.

Режим дня в средней группе на холодный период года

На основании СанПин 2.4.1.3049-13 п.11 от 15 мая 2013г.

Время.	Режимные моменты.
7.00-8.10	Прием детей, самостоятельные игры, индивидуальная работа, беседа с родителями.
8.10-8.17	Утренняя гимнастика.
8.17-8.30	Подготовка к завтраку, гигиенические процедуры.
8.30-8.50	Завтрак.
8.50-9.10	Подготовка к НОД, гигиенические процедуры.
9.10-9.30	НОД
9.30-9.40	Самостоятельная деятельность детей в центрах активности.
9.40-10.00	НОД
9.50-10.00	Самостоятельная деятельность детей в центрах активности (второй завтрак)
10.00-10.10	Гигиенические процедуры. Подготовка к прогулке.
10.10-12.05	Прогулка
12.05-12.20	Возвращение с прогулки, гигиенические процедуры.
12.20-12.50	Обед.
12.50-13.00	Гигиенические процедуры. Закаливание.
13.00-15.00	Дневной сон
15.00-15.10	Гимнастика после сна.
15.10-15.30	Гигиенические процедуры. Подготовка к полднику
15.30-15.55	Полдник.
15.55-16.35	Досуговые мероприятия. Развлечения.
16.35-17.55	Игры детей, индивидуальная работа, общение по интересам.
17.55-19.00	Подготовка к прогулке. Прогулка. Взаимодействие с родителями. Уход домой.

Режим дня в старшей группе на холодный период года

На основании СанПин 2.4.1.3049-13 п.11 от 15 мая 2013г.

Время.	Режимные моменты.
7.00-8.20	Прием детей, самостоятельные игры, индивидуальная работа, беседа с родителями.
8.20-8.30	Утренняя гимнастика
8.30-8.35	Дежурство, гигиенические процедуры.
8.35-8.55	Завтрак.
8.55-9.05	Гигиенические процедуры, подготовка к НОД (дежурство).
9.05-9.25	НОД
9.25-9.35	Самостоятельная деятельность детей в центрах активности.
9.35-10.00	НОД
10.00-10.10	Самостоятельная деятельность детей в центрах активности (второй завтрак).
10.10-10.20	Гигиенические процедуры. Подготовка к прогулке.
10.20-12.10	Прогулка.
12.10-12.20	Возвращение с прогулки, гигиенические процедуры.
12.20-12.50	Обед.
12.50-13.00	Гигиенические процедуры. Закаливание.
13.00-15.00	Дневной сон.
15.00-15.10	Гимнастика после сна.
15.10-15.30	Гигиенические процедуры. Дежурство.
15.35-15.50	Полдник
15.50-16.00	Самостоятельная деятельность детей в центрах активности.
16.00-16.20	НОД, досуговые мероприятия.
16.20-17.30	Игры детей, индивидуальная работа, общение по интересам
17.30-19.00	Подготовка к прогулке. Прогулка (самостоятельная деятельность детей). Взаимодействие с родителями. Уход домой.

Режим дня в старшей группе на теплый период года

На основании СанПин 2.4.1.3049-13 п.11 от 15 мая 2013

Время.	Режимные моменты.
7.00-8.20	Прием детей на улице, самостоятельные игры, индивидуальная работа, беседа с родителями. Возвращение с прогулки.
8.20-8.30	Утренняя гимнастика
8.30-8.35	Дежурство, гигиенические процедуры.
8.35-8.55	Завтрак.
8.55-9.00	Подготовка к деятельности.
9.00-9.25	Рисование, лепка, аппликация, конструирование. Музыка. Физическая культура
9.25-9.35	Подготовка к прогулке. Гигиенические процедуры(второй завтрак)
9.35-10.00	Прогулка (наблюдения, индивидуальная работа, труд, подвижные игры).
10.00-12.20	Прогулка (самостоятельные игры детей)
12.20-12.30	Возвращение с прогулки, гигиенические процедуры.
12.30-12.45	Обед.
12.45-13.00	Гигиенические процедуры. Закаливание.
13.00-15.30	Дневной сон.
15.30-15.40	Гимнастика после сна.
15.40-15.45	Гигиенические процедуры.
15.50-16.05	Полдник.
16.05-16.30	Досуговые мероприятия. Развлечения.
16.30-19.00	Подготовка к прогулке. Прогулка (самостоятельная деятельность детей, индивидуальная работа). Взаимодействие с родителями. Уход домой.

Календарный учебный график на 2017 – 2018 учебный год

Содержание	Группа раннего возраста 1,5 – 3 лет	Группа дошкольного возраста 3 – 5 лет	Группа дошкольного возраста 5-7 лет
Начало учебного года	01.09.2017	01.09.2017	01.09.2017
Окончание года	31.05.2018	31.05.2018	31.05.2018
Адаптационный период	с 01.08.2017 по 16.09.2017	с 01.09.2017 по 16.09.2017	с 01.09.2017 по 16.09.2017
Каникулы	с 25.12.2017 по 29.12.2017	с 25.12.2017 по 29.12.2017	с 25.12.2017 по 29.12.2017
Новогодние праздничные дни	с 30.12.2017 по 08.01.2018	с 30.12.2017 по 08.01.2018	с 30.12.2017 по 08.01.2018
Сроки проведения мониторинга на начало и конец года	с 09.10.2017 по 20.10.2017 с 16.04.2018 по 27.04.2018	с 09.10.2017 по 20.10.2017 с 16.04.2018 по 27.04.2018	с 09.10.2017 по 20.10.2017 с 16.04.2018 по 27.04.2018
Продолжительность учебного года	31 неделя	31 неделя	31 неделя
Летний оздоровительный период	с 01.06.2018 по 31.08.2018	с 01.06.2018 по 31.08.2018	с 01.06.2018 по 31.08.2018

РАСПИСАНИЕ НЕПРЕРЫВНОЙ ОБРАЗОВАТЕЛЬНОЙ ДЕЯТЕЛЬНОСТИ
(календарный учебный график)

	Группа детей раннего возраста 1,5-3 года	Группа детей 3-5 года	Группа детей 5-7 лет
Понедельник	<i>по подгруппам</i> 9.00–9.10; 9.20–9.30 Общение с взрослым и совместные игры со сверстниками под руководством взрослого 16.00–16.10; 16.20-16.30 Экспериментирование с материалами и веществами	9.10 – 9.25 Двигательная деятельность 9.35 – 9.50 Познавательно-исследовательская деятельность	9.10 – 9.30 Познавательно-исследовательская деятельность 9.40-10.05 Двигательная деятельность 16.00 – 16.20 Коммуникативная деятельность
Вторник	<i>по подгруппам</i> 8.50–9.00 Восприятие смысла музыки 16.00–16.10; 16.20-16-30 Двигательная деятельность	9.10 – 9.25 Музыкальная деятельность 9.35 – 9.50 Познавательно-исследовательская деятельность	9.10 – 9.30 Познавательно-исследовательская деятельность 9.40 – 10.05 Музыкальная деятельность 16.00 – 16.20 Коммуникативная деятельность
Среда	<i>по подгруппам</i> 9.00–9.10; 9.20-9.30 Общение с взрослым и совместные игры со сверстниками под руководством взрослого 16.00–16.10; 16.20-16.30 Восприятие сказок, стихов, рассматривание картинок	9.10 – 9.25 Двигательная деятельность 9.35 – 9.50 Изобразительная деятельность	9.10– 9.30 Коммуникативная деятельность 9.40 – 10.05 Двигательная деятельность 16.00 – 16.20 Изобразительная деятельность
Четверг	<i>по подгруппам</i> 8.50-9.00 Восприятие смысла музыки 16.00–16.10; 16.20-16-30 Двигательная деятельность	9.10 – 9.25 Музыкальная деятельность 9.35 – 9.50 Коммуникативная деятельность	9.10 – 9.30 Изобразительная деятельность 9.40 – 10.05 Музыкальная деятельность 16.00 – 16.20 Восприятие художественной литературы и фольклора
Пятница	<i>по подгруппам</i> 9.00–9.10; 9.20-9.30 Предметная деятельность и игры с составными и динамическими игрушками 16.00–16.10; 16.20-16.30 Экспериментирование с материалами и веществами	9.10 – 9.30 Двигательная деятельность 9.40 – 10.00 Изобразительная деятельность	9.10 – 9.30 Изобразительная деятельность 9.40 – 10.05 Двигательная деятельность

Двигательный режим детей

Режимные моменты	1 младшая группа	2 младшая группа	Средняя группа	Старшая группа	Подготовительная к школе группа
1. Прием детей, самостоятельная двигательная деятельность	Ежедневно 20 — 30 мин	Ежедневно 30 — 40 мин	Ежедневно 30 — 40 мин	Ежедневно 30 — 40 мин	Ежедневно 30 — 40 мин
2. Утренняя гимнастика	Ежедневно 4 -5 мин из 3-4 общеразвивающих упражнений	Ежедневно 5-6 мин из 5-6 общеразвивающих упражнений	Ежедневно 6-8 мин из 6-7 общеразвивающих упражнений	Ежедневно 8-10 мин. мин из 6-8 общеразвивающих упражнений	Ежедневно 10-12 мин из 8-10 общеразвивающ их упражнений
3. Физкультурные занятия в зале	2 раза в неделю по 10- 15 мин. по подгруппам	2 раза в неделю по 15 мин.	2 раза в неделю по 20 мин	2 раза в неделю по 25 мин.	2 раза в неделю по 30 мин.
4. Физкультурное занятие на прогулке	—	1 раз в неделю	1 раз в неделю	1 раз в неделю	1 раз в неделю
5. Физкультминутки во время занятий	1-2 мин	1-3 мин.	1-3 мин.	1-3 мин.	1-3 мин.
6. Музыкальные занятия	2 раза в неделю	2 раза в неделю	2 раза в неделю	2 раза в неделю	2 раза в неделю

7. Прогулка	Не менее 2 раз в день 30-40 мин	1ч	1ч	1,5— 2ч	1,5— 2ч
8. Прогулка за пределы участка	—	—	—	25-30 мин, до 1,5 – 2 км	40-45 мин. до 2 км
9. Корректирующая гимнастика после сна	5-7 мин	5-10 мин.	5-10 мин.	5-10 мин.	5-10 мин
10. Самостоятельная двигательная активность, подвижные игры вечером	5— 10 мин ежедневно, индивидуально	20—30 мин ежедневно, индивидуально	20—30 мин ежедневно, индивидуально	30 - 40 мин ежедневно, индивидуально	30 — 40 мин ежедневно, индивидуально
11. Физкультурный досуг	—	1 раз в неделю 20 мин.	1 раз в неделю 20 мин	1 раз в неделю 30-40 мин	1 раз в неделю 40 мин.
12. Спортивные упражнения, игры (лыжи, велосипед)	—	Целенаправленное обучение педагогом не реже 1 раза в неделю на физкультурном занятии на прогулке (фронтально и по подгруппам)			
13. Спортивный праздник	—	—	2 раза в год до 45 мин.	2 раза в год до 1 часа	2 раза в год до 1 часа

Система закаливающих мероприятий

Содержание	Возрастные группы			
	Младшая группа	Средняя группа	Старшая группа	Подготовительная к школе группа
1.1. Воздушно-температурный режим:	от +20 до + 22°C	от +20 до + 22°C	от +18 до + 20°C	от +18 до + 20°C
	Обеспечивается рациональное сочетание температуры воздуха и одежды детей			
• Одностороннее проветривание	В холодное время проводится кратковременно (5-10 мин). Допускается снижение температуры на 1-2 °С			
• Сквозное проветривание (в отсутствии детей):	В холодное время проводится кратковременно (5-10 мин). Критерием прекращения проветривания является температура воздуха, сниженная на 2-3 °С			
— Утром перед приходом детей	К моменту прихода детей температура воздуха восстанавливается до нормальной.			
— Перед возвращением детей с дневной прогулки	+ 22 °С	+ 21 °С	+ 20 °С	+ 20 °С
— Во время дневного сна, вечерней прогулки	В теплое время года проводится в течение всего периода отсутствия детей в помещении.			
1.2. Воздушные ванны:				
• Прием детей на воздухе	в летний период	до 0 °С	до -5 °С	до -5°C
• Утренняя гимнастика	В летний период на улице.			

	В холодное время года проводится ежедневно в зале, одежда облегченная			
• Физкультурные занятия	2 раза в неделю в физкультурное занятие в зале при + 18 °С. Форма спортивная. Одно занятие круглогодично на воздухе до - 10 °С			
• Прогулка	Одежда и обувь соответствуют метеорологическим условиям. В холодное время года:			
	до - 15 °С	до - 18 °С	до - 20 °С, при скорости ветра не более 15 м/с	
	при неблагоприятных погодных условиях время сокращается на 30-40 мин.			
• Хождение босиком	Ежедневно. В теплое время года при температуре воздуха от +20 °С до + 22 °С. В холодное время года в помещении при соблюдении нормативных температур.			
• Дневной сон	Обеспечивается состояние теплового комфорта соответствием одежды, температуры			
	+ 20 °С	+ 20 °С	+ 20 °С	+ 20 °С
• После дневного сна	В помещении температура на 1-2 градуса ниже нормы			
1.3. Водные процедуры:	Умывание, мытьё рук до локтя водой комнатной температуры		Умывание, обтирание шеи, мытьё рук до локтя водой комнатной температуры	
• Гигиенические процедуры		В летний период - мытьё ног.		

Учебный план

**структурного подразделения детского сада «Колокольчик»
государственного бюджетного общеобразовательного учреждения
Самарской области средней общеобразовательной школы имени
Героя Советского Союза И.М. Пенькова с. Марьевка
муниципального района Пестравский Самарской области**

Пояснительная записка

Учебный план структурного подразделения детского сада «Колокольчик» государственного бюджетного общеобразовательного учреждения Самарской области средней общеобразовательной школы имени Героя Советского Союза И.М. Пенькова с. Марьевка муниципального района Пестравский Самарской области разработан в соответствии с:

- «Законом об образовании РФ» (принят № 273-ФЗ от 29 декабря 2012 года)

- Приказом Министерства образования и науки РФ от 30 августа 2013 г. № 1014 “Об утверждении Порядка организации и осуществления образовательной деятельности по основным общеобразовательным программам - образовательным программам дошкольного образования” (зарегистрирован в Минюсте РФ 26 сентября 2013 г., рег. № 30038);

- СанПиН 2.4.1.3049 - 13 «Санитарно - эпидемиологические требования к устройству, содержанию и организации режима работы дошкольных образовательных организаций от 29.05.2013 с изменениями Постановление от 20 июля 2015 года №28;

- «Федеральным государственным образовательным стандартом дошкольного образования (утв. приказом Минобрнауки России от 17 октября 2013 г. № 1155, регистрационный № 30384 от 14 ноября 2013 г. Министерства юстиции РФ);

- Письмом «Комментарии к ФГОС дошкольного образования» Минобрнауки РФ от 28.02.2014 г. № 08 – 249.

СП осуществляет обучение и воспитание дошкольников по программам:

Основная:

- Примерная образовательная программа дошкольного образования.

Вариативные:

- Примерная основная общеобразовательная программа «От рождения до школы» под редакцией Н.Е. Вераксы, Т.С. Комаровой, М.А. Васильевой. 2014г.
- Н.Н. Авдеева, Н.Л. Князева, Р.Б. Стеркина «Основы безопасности детей дошкольного возраста», 2004г.

Учебный план является нормативным актом, устанавливающим перечень образовательных областей и объем учебного времени, отводимого на

проведение непрерывной образовательной деятельности.

Непосредственно образовательная деятельность – это процесс организации различных видов детской деятельности.

Виды детской деятельности в соответствии с ФГОС дошкольного образования

Младенческий возраст (2 месяца - 1 год)	Ранний возраст (1 год - 3 года)	Дошкольный возраст (3 года - 8 лет)
<ul style="list-style-type: none"> - непосредственное эмоциональное общение с взрослым; - манипулирование с предметами и познавательно-исследовательские действия; - восприятие музыки, детских песен и стихов; - двигательная активность и тактильно-двигательные игры 	<ul style="list-style-type: none"> - предметная деятельность и игры с составными и динамическими игрушками; - экспериментирование с материалами и веществами (песок, вода, тесто и пр.); - общение с взрослым и совместные игры со сверстниками под руководством взрослого, - самообслуживание и действия с бытовыми предметами-орудиями (ложка, совок, лопатка и пр.); - восприятие смысла музыки, сказок, стихов, - рассматривание картинок, - двигательная активность 	<ul style="list-style-type: none"> - игровая, включая сюжетно-ролевую игру, игру с правилами и другие виды игры, - коммуникативная (общение и взаимодействие со взрослыми и сверстниками), - познавательно-исследовательская (исследования объектов окружающего мира и экспериментирования с ними), - восприятие художественной литературы и фольклора, - самообслуживание и элементарный бытовой труд (в помещении и на улице), - конструирование из разного материала, включая конструкторы, модули, бумагу, природный и иной материал, - изобразительная (рисование, лепка, аппликация), - музыкальная (восприятие и понимание смысла музыкальных произведений, пение, музыкально-ритмические движения, игры на детских

		музыкальных инструментах) - двигательная (овладение основными движениями).
--	--	---

Общие требования к проведению непосредственно образовательной деятельности:

1. Соблюдение гигиенических требований (помещение должно быть проветрено, свет должен падать с левой стороны; оборудование, инструменты и материалы и их размещение должны отвечать педагогическим, гигиеническим и эстетическим требованиям).

2. Длительность непосредственно образовательной деятельности должна соответствовать установленным нормам СанПиН, а время использовано полноценно. Большое значение имеет начало НОД, организация детского внимания.

3. Подготовка к непосредственно образовательной деятельности (воспитатель должен хорошо знать программу, владеть методиками развития детей, знать возрастные и индивидуальные особенности и возможности детей своей группы).

4. Использование игровых методов и приемов обучения в работе с детьми.

5. Использование разнообразных форм организации детей (индивидуальный, подгрупповой, групповой).

6. Обязательное проведение физкультминутки в середине непосредственно образовательной деятельности.

Формы организации детей в рамках непосредственно образовательной деятельности

<i>Формы организации</i>	<i>Особенности</i>
<i>Индивидуальная</i>	<i>Позволяет индивидуализировать обучение (содержание, методы, средства), однако требует от ребенка больших нервных затрат; создает эмоциональный дискомфорт; неэкономичность обучения; ограничение сотрудничества с другими детьми.</i>
<i>Групповая (индивидуально-коллективная)</i>	<i>Группа делится на подгруппы. Основания для комплектации: личная симпатия, общность интересов, но не по уровням развития. При этом педагогу, в первую очередь, важно обеспечить взаимодействие детей в процессе обучения.</i>
<i>Фронтальная</i>	<i>Работа со всей группой. Достоинствами формы являются четкая организационная структура, простое управление, возможность взаимодействия детей, экономичность обучения; недостатком – трудности в индивидуализации обучения.</i>

Проектирование образовательного процесса предусматривает и предполагает:

1. Решение образовательных задач в совместной деятельности взрослого и детей и самостоятельной деятельности детей не только в рамках непосредственно образовательной деятельности, но и при проведении режимных моментов в соответствии со спецификой дошкольного образования;

2. Построение образовательного процесса на адекватных возрасту формах работы с детьми в виде игр, бесед, чтения, наблюдений и др.

3. Комплексно-тематический подход в построении образовательного процесса с учетом реализации принципа интеграции образовательных областей.

План образовательной деятельности составлен с учетом соотношения основных направлений развития ребенка: физическое, социально-коммуникативное, познавательное, речевое и художественно-эстетическое.

Общие требования к проведению непосредственно образовательной деятельности:

7. Соблюдение гигиенических требований (помещение должно быть проветрено, свет должен падать с левой стороны; оборудование, инструменты и материалы и их размещение должны отвечать педагогическим, гигиеническим и эстетическим требованиям).

8. Длительность непосредственно образовательной деятельности должна соответствовать установленным нормам, а время использовано полноценно. Большое значение имеет начало НОД, организация детского внимания.

9. Подготовка к непосредственно образовательной деятельности (воспитатель должен хорошо знать программу, владеть методикой обучения, знать возрастные и индивидуальные особенности и возможности детей своей группы).

10. Использование игровых методов и приемов обучения в работе с детьми.

11. Использование разнообразных форм организации детей (индивидуальный, подгрупповой, групповой).

12. Обязательное проведение физкультминутки в середине непосредственно образовательной деятельности.

Организационной основой реализации перспективного плана является *Календарь тематических недель* (утвержденной общеобразовательной программой – образовательной программой дошкольного образования структурного подразделения детского сада «Колокольчик» государственного бюджетного общеобразовательного учреждения Самарской области средней общеобразовательной школы имени Героя Советского Союза И.М. Пенькова с. Марьевка

муниципального района Пестравский Самарской области), общая идея которых - *расширяющееся по концентру познание ребёнком мира вокруг и самого себя.*

В течение двух недель в октябре и апреле (после образовательной работы) проводится комплексная педагогическая диагностика как адекватная форма оценивания результатов освоения Программы детьми дошкольного возраста. В соответствии с п. 3.2.1. ФГОС «при реализации Программы может проводиться оценка индивидуального развития детей. Такая оценка производится педагогическим работником в рамках педагогической диагностики (оценки индивидуального развития детей дошкольного возраста, связанной с оценкой эффективности педагогических действий и лежащей в основе их дальнейшего планирования).

Результаты педагогической диагностики (мониторинга) могут использоваться исключительно для решения следующих образовательных задач:

- 1) индивидуализации образования (в том числе поддержки ребёнка, построения его образовательной траектории или профессиональной коррекции особенностей его развития);
- 2) оптимизации работы с группой детей.

Непосредственно образовательная деятельность реализуется через организацию различных видов детской деятельности (игровой, двигательной, познавательно-исследовательской, коммуникативной, изобразительной, музыкальной, восприятия художественной литературы и фольклора и др.) или их интеграцию с использованием разнообразных форм и методов работы, выбор которых осуществляется педагогами самостоятельно в зависимости от контингента детей, уровня освоения Программы и решения конкретных образовательных задач.

Содержание образовательного процесса включает совокупность 5 образовательных областей, которые обеспечивают разностороннее развитие детей с учётом их возрастных и индивидуальных особенностей, реализуются в рамках основных направлений развития ребёнка – физического, социально-коммуникативного, познавательного, речевого, художественно-эстетического и предполагает интеграцию образовательных областей и обеспечивают организацию различных видов детской деятельности в соответствии с ФГОС дошкольного образования.

Направление развития воспитанников	Основные виды детской деятельности	
	Ранний возраст	Дошкольный возраст
Физическое	Двигательная деятельность	Двигательная деятельность

развитие		
Социально-коммуникативное развитие	Самообслуживание и действия с бытовыми предметами-орудиями	Игровая деятельность, самообслуживание и элементарный бытовой труд
Познавательное развитие	Предметная деятельность и игры с составными и динамическими игрушками Экспериментирование с материалами и веществами	Познавательно-исследовательская деятельность
Речевое развитие	Общение с взрослым и совместные игры со сверстниками под руководством взрослого	Коммуникативная деятельность
Художественно-эстетическое	Восприятие смысла музыки Восприятие сказок, стихов, рассматривание картинок	Изобразительная деятельность, музыкальная деятельность, конструирование, восприятие художественной литературы и фольклора

Фундамент образовательного процесса составляет Основная общеобразовательная программа - образовательная программа дошкольного образования (Программа).

В структуре учебного плана выделяются обязательная часть и часть, формируемая участниками образовательных отношений. Обе части являются взаимодополняющими и необходимыми.

Обязательная часть составляет не менее 60% от общего объема, отводимого на освоение Программы, и предполагает комплексность подхода, обеспечивая развитие детей во всех пяти взаимодополняющих образовательных областях «Физическое развитие», «Познавательное развитие», «Социально-коммуникативное развитие», «Художественно-эстетическое развитие», «Речевое развитие». Реализация образовательной области «Социально-коммуникативное развитие» осуществляется в образовательной деятельности в ходе режимных моментов, в совместной и самостоятельно-игровой деятельности, в семье. В учебном плане как отдельный предмет не отражается, кроме первой младшей группы, так как включается во все предметы учебного плана.

Часть, формируемая участниками образовательных отношений, составляет не более 40% от общего объема, отводимого на освоение воспитанниками основной образовательной программы дошкольного образования. Вариативная часть учитывает условия СП, интересы и особенности воспитанников, запросы родителей. Обе части учебного плана реализуются во взаимодействии друг с другом, органично дополняя друг друга, и направлены на всестороннее развитие детей.

Количество и продолжительность непрерывной непосредственно образовательной деятельности устанавливаются в соответствии с санитарно-гигиеническими нормами и требованиями (СанПиН 2.4.1.3049-13 с изменениями Постановление от 20 июля 2015 года №28)

Формы, средства, методы и приемы непосредственно образовательной программы указаны в основной общеобразовательной программе дошкольного образования.

Образовательная деятельность Инвариантная часть

Для детей раннего возраста от 1,5 до 3 лет длительность непрерывной непосредственно образовательной деятельности не превышает 10 мин. Образовательная деятельность осуществляется в первую и во вторую половину дня (по 8-10 минут). В теплое время года непосредственно образовательная деятельность осуществляется на участке во время прогулки.

Продолжительность непрерывной непосредственно образовательной деятельности для детей от 3 до 4 лет - не более 15 минут, для детей от 4 до 5 лет - не более 20 минут, для детей от 5 до 6 лет - не более 25 минут, а для детей от 6 до 7 лет - не более 30 минут.

Максимально допустимый объем образовательной нагрузки в первой половине дня в младшей и средней группах не превышает 30 и 40 минут соответственно, а в старшей и подготовительной - 45 минут и 1,5 часа соответственно. В середине времени, отведенного на непрерывную образовательную деятельность, проводятся физкультурные минутки. Перерывы между периодами непрерывной образовательной деятельности - не менее 10 минут.

Образовательная деятельность с детьми старшего дошкольного возраста осуществляется и во второй половине дня после дневного сна. Ее продолжительность составляет не более 25-30 минут в день. В середине непосредственно образовательной деятельности статического характера проводятся физкультурные минутки.

Образовательная деятельность, требующая повышенной познавательной активности и умственного напряжения детей, проводится в первую половину дня. Для профилактики утомления детей проводятся физкультурные, музыкальные занятия и т.п.

В середине года (январь) для воспитанников дошкольных групп организовываются недельные каникулы.

В дни каникул в летний период проводятся спортивные и подвижные игры, спортивные праздники, экскурсии и другие, а также увеличивается продолжительность прогулок.

Непосредственно образовательная деятельность по физическому развитию детей в возрасте от 3 до 7 лет организуется 3 раза в неделю. Ее длительность зависит от возраста детей и составляет:

- в младшей группе - 15 мин.,
- в средней группе - 20 мин.,

- в старшей группе - 25 мин.,
- в подготовительной группе - 30 мин.

Один раз в неделю для детей 5 - 7 лет круглогодично организовывается непосредственно образовательная деятельность по физическому развитию детей на открытом воздухе. Ее проводят только при отсутствии у детей медицинских противопоказаний и наличии у детей спортивной одежды, соответствующей погодным условиям.

В теплое время года при благоприятных метеорологических условиях непосредственно образовательную деятельность по физическому развитию максимально организуется на открытом воздухе.

Форма организации занятий с 2 до 3 лет (подгрупповые), с 3 до 7 лет (фронтальные).

В образовательном процессе используется интегрированный подход, который позволяет гибко реализовывать в режиме дня различные виды детской деятельности, как организованные педагогами совместно с детьми НОД, развлечения, и другие формы детской деятельности, так и самостоятельную деятельность детей.

В летний период непосредственно образовательная деятельность не проводится. В это время увеличивается продолжительность прогулок, а также проводятся спортивные и подвижные игры, спортивные праздники, экскурсии и др.

План непосредственно образовательной деятельности на учебный год

в группе детей раннего возраста (1-3 года)

Образовательная область	Вид детской деятельности	В неделю в содержании НОД		В учебный год в содержании НОД (31 неделя по тематическому плану)	
		Количество	Объем времени, мин	Количество	Объем времени, мин/час
Речевое развитие	Общение с взрослым и совместные игры со сверстниками под руководством взрослого	2	20	62	620/10,3
Познавательное развитие	Предметная деятельность и игры с составными и динамическими игрушками	1	10	31	310/5,2

	Экспериментирование с материалами и веществами	1	10	31	310/5,2
Художественно-эстетическое развитие	Восприятие смысла музыки	2	20	62	620/10,3
	Восприятие сказок, стихов, рассматривание картинок	1	10	31	310/5,2
Физическое развитие	Двигательная деятельность	2	20	62	620/10,3
Социально-коммуникативное развитие	Самообслуживание и действия с бытовыми предметами-орудиями	1	10	31	310/5,2
	Итого	10	100	310	3100/51,6

**План непосредственно образовательной деятельности на учебный год
в группе детей 3-4 года**

Образовательная область	Вид детской деятельности ¹	В неделю в содержании НОД		В учебный год в содержании НОД (31 неделя по тематическому плану)	
		Количество	Объем времени, мин	Количество	Объем времени, мин/час
Речевое развитие	Коммуникативная	1	15	31	465/7,75
	Восприятие художественной литературы и фольклора	1	15	31	465/7,75
Познавательное развитие	Познавательно-исследовательская	2	30	62	930/15,5

¹ Здесь и далее: Игровая деятельность интегрируется с другими ежедневно во все периоды непосредственно образовательной деятельности.

Самообслуживание и элементарный бытовой труд интегрируется с другими по выбору педагога и в соответствии с СанПиН

Художественно-эстетическое развитие	Изобразительная	0,5	7,5	15,5	232,5/3,9
	Музыкальная	2	30	62	930/15,5
	Конструирование	0,5	7,5	15,5	232,5/3,9
Физическое развитие	Двигательная (по СанПин - занятие по физическому развитию)	3	45	93	1395/23,25
	Итого	10	150	310	4650/77,5

План непосредственно образовательной деятельности на учебный год в группе детей 4-5 лет

Образовательная область	Вид детской деятельности ²	В неделю в содержании НОД		В учебный год в содержании НОД (31 недели по тематическому плану)	
		Количество	Объем времени, мин	Количество	Объем времени мин/час
Речевое развитие	Коммуникативная	1	20	31	620/10,33
	Восприятие художественной литературы и фольклора	1	20	31	620/10,33
Познавательное развитие	Познавательно-исследовательская	2	40	62	1240/20,66
Художественно-эстетическое развитие	Изобразительная	0,5	10	15,5	310/2,6
	Музыкальная	2	40	62	1240/20,66
	Конструирование	0,5	10	15,5	310/2,6
Физическое	Двигательная (по СанПин - занятие	3	60	93	1860/31

² Здесь и далее: Игровая деятельность интегрируется с другими ежедневно во все периоды непосредственно образовательной деятельности.

Самообслуживание и элементарный бытовой труд интегрируется с другими по выбору педагога и в соответствии с СанПиН

развитие	по физическому развитию)				
	Итого	10	200	310	6200/103,3

**План непосредственно образовательной деятельности на учебный год
в старшей группе (5-6 лет)**

Образовательная область	Вид детской деятельности	В неделю в содержании НОД ³		В учебный год в содержании НОД (31 недели по тематическому плану)	
		Количество	Объем времени, мин	Количество	Объем времени
Речевое развитие	Коммуникативная	2	40	62	1240/20,67
	Восприятие художественной литературы и фольклора	1	25	31	775/12,92
Познавательное развитие	Познавательно-исследовательская	2	40	62	1240/20,67
Художественно-эстетическое развитие	Изобразительная	3	60	93	1860/31
	Музыкальная	2	50	62	1550/25,83
Физическое развитие	Двигательная (по СанПин - занятие по физическому развитию)	3	75	93	2325/38,75
	Итого	13	290	403	8990/150

**План непосредственно образовательной деятельности на учебный год
в подготовительной к школе группе (6-7 лет)**

Образовательная область	Вид детской деятельности	В неделю в содержании НОД	В учебный год в содержании НОД (31 недели по тематическому плану)

³ По СанПин - максимально допустимый объем образовательной нагрузки в первой половине дня в в старшей группе - **45 минут**

		Количество	Объем времени, мин	Количество	Объем времени
Речевое развитие	Коммуникативная	2	60	62	1860/31
	Восприятие художественной литературы и фольклора	1	30	31	930/15,5
Познавательное развитие	Познавательно- исследовательская	3	90	93	2790/46,5
Художественно- эстетическое развитие	Изобразительная	3	90	93	2790/46,5
	Музыкальная	2	60	62	1860/31
	Конструирование	1	30	31	930/15,5
Физическое развитие	Двигательная (по СанПин - занятие по физическому развитию)	3	90	93	2790/46,5
	Итого	15	450	465	13950/232,5

3.1.3. Особенности традиционных событий, праздников, мероприятий

В соответствии с требованиями ФГОС ДО, в программу включен раздел «Культурно - досуговая деятельность», посвященный особенностям традиционных событий, праздников, мероприятий. Развитие культурно - досуговой деятельности дошкольников по интересам позволяет обеспечить каждому ребенку отдых (пассивный и активный), эмоциональное благополучие, способствует формированию умения занимать себя. В разделе обозначены задачи педагога по организации досуга детей для каждой возрастной группы.

Первая младшая группа (от 1,5 до 3 лет)

Содействовать созданию эмоционально-положительного климата в группе и детском саду, обеспечивать детям чувство комфорта и защищенности. Привлекать детей к активному участию в играх, забавах,

развлечениях и праздниках. Развивать умение следить за действиями заводных игрушек, сказочных героев, адекватно реагировать на них. Способствовать формированию навыка перевоплощения в образы сказочных героев. Отмечать праздники в соответствии с возрастными возможностями и интересами детей.

Младшая группа (от 3 до 4 лет)

Отдых. Развивать культурно - досуговую деятельность детей по интересам. Обеспечивать каждому ребенку отдых (пассивный и активный), эмоциональное благополучие. Формировать умение занимать себя игрой. Развлечения. Показывать театрализованные представления. Организовывать прослушивание звукозаписей; просмотр мультфильмов. Проводить развлечения различной тематики (для закрепления и обобщения пройденного материала). Вызывать интерес к новым темам, стремиться к тому, чтобы дети получали удовольствие от увиденного и услышанного во время развлечения. Праздники. Приобщать детей к праздничной культуре. Отмечать государственные праздники (Новый год, «Мамин день»). Содействовать созданию обстановки общей радости, хорошего настроения. Самостоятельная деятельность. Побуждать детей заниматься изобразительной деятельностью, рассматривать иллюстрации в книгах, играть в разнообразные игры; разыгрывать с помощью воспитателя знакомые сказки, обыгрывать народные песенки, потешки. Поддерживать желание детей петь, танцевать, играть с музыкальными игрушками. Создавать соответствующую среду для успешного осуществления самостоятельной деятельности детей.

Средняя группа (от 4 до 5 лет)

Отдых. Поощрять желание детей в свободное время заниматься интересной самостоятельной деятельностью, любоваться красотой

природных явлений: слушать пение птиц, шум дождя, музыку, мастерить, рисовать, музицировать и т. д. Развлечения. Создавать условия для самостоятельной деятельности детей, отдыха и получения новых впечатлений. Развивать интерес к познавательным развлечениям, знакомящим с традициями и обычаями народа, истоками культуры. Вовлекать детей в процесс подготовки разных видов развлечений; формировать желание участвовать в кукольном спектакле, музыкальных и литературных концертах; спортивных играх и т. д. Осуществлять патриотическое и нравственное воспитание. Приобщать к художественной культуре. Развивать умение и желание заниматься интересным творческим делом (рисовать, лепить и т. д.). Праздники. Приобщать детей к праздничной культуре русского народа. Развивать желание принимать участие в праздниках. Формировать чувство сопричастности к событиям, которые происходят в детском саду, стране. Воспитывать любовь к Родине. Организовывать утренники, посвященные Новому году, 8 Марта, Дню защитника Отечества, праздникам народного календаря. Самостоятельная деятельность. Содействовать развитию индивидуальных предпочтений в выборе разнообразных видов деятельности, занятий различного содержания (познавательного, спортивного, художественного, трудового). Формировать творческие наклонности каждого ребенка. Побуждать детей к самостоятельной организации выбранного вида деятельности. Развивать желание посещать студии эстетического воспитания и развития (в детском саду или в центрах творчества).

Старшая группа (от 5 до 6 лет)

Отдых. Развивать желание в свободное время заниматься интересной и содержательной деятельностью. Формировать основы досуговой культуры (игры, чтение книг, рисование, лепка, конструирование, прогулки, походы и т. д.). Развлечения. Создавать условия для

проявления культурнопознавательных потребностей, интересов, запросов и предпочтений, а также использования полученных знаний и умений для проведения досуга. Способствовать появлению спортивных увлечений, стремления заниматься спортом. Праздники. Формировать у детей представления о будничных и праздничных днях. Вызывать эмоционально положительное отношение к праздникам, желание активно участвовать в их подготовке (украшение групповой комнаты, музыкального зала, участка детского сада и т. д.). Воспитывать внимание к окружающим людям, стремление поздравить их с памятливыми событиями, преподнести подарки, сделанные своими руками. Самостоятельная деятельность. Создавать условия для развития индивидуальных способностей и интересов детей (наблюдения, экспериментирование, собиpание коллекций и т. д.). Формировать умение и потребность организовывать свою деятельность, соблюдать порядок и чистоту. Развивать умение взаимодействовать со сверстниками, воспитателями и родителями.

Творчество. Развивать художественные наклонности в пении, рисовании, музицировании. Поддерживать увлечения детей разнообразной художественной и познавательной деятельностью, создавать условия для посещения кружков и студий.

Подготовительная к школе группа (от 6 до 7 лет)

Отдых. Приобщать детей к интересной и полезной деятельности (игры, спорт, рисование, лепка, моделирование, слушание музыки, просмотр мультфильмов, рассматривание книжных иллюстраций и т. д.).

Развлечения. Формировать стремление активно участвовать в развлечениях, общаться, быть доброжелательными и отзывчивыми; осмысленно использовать приобретенные знания и умения в самостоятельной деятельности. Развивать творческие способности, любознательность, память, воображение, умение правильно вести себя в

различных ситуациях. Расширять представления об искусстве, традициях и обычаях народов России, закреплять умение использовать полученные навыки и знания в жизни. Праздники. Расширять представления детей о международных и государственных праздниках.

Развивать чувство сопричастности к народным торжествам. Привлекать детей к активному, разнообразному участию в подготовке к празднику и его проведении.

Воспитывать чувство удовлетворения от участия в коллективной предпраздничной деятельности. Формировать основы праздничной культуры.

Самостоятельная деятельность. Предоставлять детям возможности для проведения опытов с различными материалами (водой, песком, глиной и т. п.); для наблюдений за растениями, животными, окружающей природой. Развивать умение играть в настольно-печатные и дидактические игры. Поддерживать желание дошкольников показывать свои коллекции (открытки, фантики и т. п.), рассказывать об их содержании.

Формировать умение планировать и организовывать свою самостоятельную деятельность, взаимодействовать со сверстниками и взрослыми.

Творчество. Совершенствовать самостоятельную музыкально-художественную и познавательную деятельность.

Формировать потребность творчески проводить свободное время в социально значимых целях, занимаясь различной деятельностью: музыкальной, изобразительной, театральной и др.

Содействовать посещению художественно-эстетических студий по интересам ребенка.

3.1.4. Особенности организации развивающей предметно-пространственной среды

Под понятием среды подразумевается окружающая обстановка природного, социально-бытового и/или культурно-эстетического характера. Это условия существования человека, его жизненное пространство. Среда может приобретать специально проектируемую направленность, и в этом случае о ней говорят как о важном факторе формирования личности - образовательной среде (Т. С. Комарова, С. Л. Новоселова, Г. Н. Пантелеев, Л. П. Печко, Н. П. Сакулина, Е. О. Смирнова, Е. И. Тихеева, Е. А. Флерина, С. Т. Шацкий и др.).

Образовательная среда в детском саду предполагает специально созданные условия, такие, которые необходимы для полноценного проживания ребенком дошкольного детства. Под предметно-развивающей средой понимают определенное пространство, организационно оформленное и предметно насыщенное, приспособленное для удовлетворения потребностей ребенка в познании, общении, труде, физическом и духовном развитии в целом. Современное понимание развивающей предметно-пространственной среды включает в себя обеспечение активной жизнедеятельности ребенка, становления его субъектной позиции, развития творческих проявлений всеми доступными, побуждающими к самовыражению средствами.

Основные требования к организации среды Развивающая предметно-пространственная среда дошкольной организации должна быть:

- содержательно-насыщенной, развивающей;
- трансформируемой;
- полифункциональной;
- вариативной;
- доступной;
- безопасной;

- здоровьесберегающей;
- эстетически-привлекательной.

Основные принципы организации среды

Оборудование помещений дошкольного учреждения является безопасным, здоровьесберегающим, эстетически привлекательным и развивающим. Мебель соответствует росту и возрасту детей, игрушки — обеспечивают максимальный для данного возраста развивающий эффект.

Развивающая предметно-пространственная среда должна быть насыщенной, пригодной для совместной деятельности взрослого и ребенка и самостоятельной деятельности детей, отвечающей потребностям детского возраста.

В младших группах в основе замысла детской игры лежит предмет, поэтому взрослый каждый раз должен обновлять игровую среду (постройки, игрушки,

материалы и др.), чтобы пробудить у малышей любопытство, познавательный интерес, желание ставить и решать игровую задачу. В групповой комнате необходимо создавать условия для самостоятельной двигательной активности детей: предусмотреть площадь, свободную от мебели и игрушек, обеспечить детей игрушками, побуждающими к двигательной игровой деятельности, менять игрушки, стимулирующие двигательную активность, несколько раз в день.

В старших группах замысел основывается на теме игры, поэтому разнообразная полифункциональная предметная среда пробуждает активное воображение детей, и они всякий раз по-новому перестраивают имеющееся игровое пространство, используя гибкие модули, ширмы, занавеси, кубы, стулья.

Трансформируемость предметно-игровой среды позволяет ребенку взглянуть на игровое пространство с иной точки зрения, проявить активность в обустройстве места игры и предвидеть ее результаты.

Развивающая предметно-пространственная среда должна обеспечивать доступ к объектам природного характера; побуждать к наблюдениям на участке детского сада (постоянным и эпизодическим) за ростом растений, участию в элементарном труде, проведению опытов и экспериментов с природным материалом.

Развивающая предметно-пространственная среда организовывается как культурное пространство, которое оказывает воспитывающее влияние на детей (изделия народного искусства, репродукции, портреты великих людей, предметы старинного быта и пр.).

Пространство группы следует организовывать в виде хорошо разграниченных зон («центры», «уголки», «площадки»), оснащенных большим количеством развивающих материалов (книги, игрушки, материалы для творчества, развивающее оборудование и пр.). Все предметы должны быть доступны детям. Подобная организация пространства позволяет дошкольникам выбирать интересные для себя занятия, чередовать их в течение дня, а педагогу дает возможность эффективно организовывать образовательный процесс с учетом индивидуальных особенностей детей.

Оснащение уголков должно меняться в соответствии с тематическим планированием образовательного процесса.

В качестве центров развития могут выступать:

- центр для сюжетно-ролевых игр;
- центр ряжения (для театрализованных игр);
- центр книги;
- зона для настольно-печатных игр;
- выставка (детского рисунка, детского творчества, изделий народных мастеров и т. д.);
- центр природы (наблюдений за природой);

- спортивный центр;
- центр для игр с водой и песком;
- центры для разнообразных видов самостоятельной деятельности детей — конструктивной, изобразительной, музыкальной и др.;
- игровой центр с крупными мягкими конструкциями (блоки, домики, тоннели и пр.) для легкого изменения игрового пространства;
- игровой центр (с игрушками, строительным материалом).

Развивающая предметно-пространственная среда должна выступать как динамичное пространство, подвижное и легко изменяемое. При проектировании предметной среды следует помнить, что «застывшая» (статичная) предметная среда не сможет выполнять своей развивающей функцией в силу того, что перестает пробуждать фантазию ребенка. В целом принцип динамичности — статичности касается степени подвижности игровых пространств, вариантности предметных условий и характера детской деятельности.

Вместе с тем, определенная устойчивость и постоянство среды — это необходимое условие ее стабильности, привычности, особенно если это касается мест общего пользования (библиотечка, шкафчик с игрушками, ящик с полифункциональным материалом и т. п.).

3.2. Часть, формируемая участниками образовательных отношений

3.2.1. Методическая литература, позволяющая ознакомиться с содержанием парциальных программ, методик, форм организации образовательной работы

Парциальные программы:

- «Ладушки» И. Каплуновой, И. Новоскольцевой
- «Ладушки». Программа по музыкальному воспитанию детей дошкольного возраста/ И. Каплунова, И. Новоскольцева – СПб.: ООО «Издательство «Невская нота», 2010.
- «Ясельки» планирование и репертуар музыкальных занятий с аудиоприложением.

- И. Каплунова, И. Новоскольцева – СПб.: ООО «Издательство «Невская нота», 2010.
- «Праздник каждый день» конспекты музыкальных занятий с аудиоприложением. Младшая группа. И. Каплунова, И. Новоскольцева. Издательство: «Композитор», 2009.
- «Праздник каждый день» конспекты музыкальных занятий с аудиоприложением. Средняя группа. И. Каплунова, И. Новоскольцева. Издательство: «Композитор», 2009.
- «Праздник каждый день» конспекты музыкальных занятий с аудиоприложением. Старшая группа. И. Каплунова, И. Новоскольцева. Издательство: «Композитор», 2009.
- «Праздник каждый день» конспекты музыкальных занятий с аудиоприложением. Подготовительная группа. И. Каплунова, И. Новоскольцева. Издательство: «Композитор», 2009.
- Р.Б.Стеркиной, О.Л.Князевой, Н.Н.Авдеевой «Основы безопасности детей дошкольного возраста» (С-Пб, «ДЕТСТВО - ПРЕСС», 2002)
- Стеркина Р.Б., Авдеева Н.Н., Князева О.Л, учебно – методическое пособие по основам безопасности, изд – во Детство – Пресс, 2005. – 144с.
- Шипунова В.А. Детская безопасность, учебно-методическое пособие, изд – во: Цветной мир, 2013. – 96с.
- Белая К.Ю. Формирование основ безопасности у дошкольников, пособие для педагогов дошкольных учреждений и родителей. – М.: Мозаика – Синтез Москва, 2013. – 64с.

IV. ДОПОЛНИТЕЛЬНЫЙ РАЗДЕЛ

4.1. Краткая презентация Программы

Полное наименование учреждения: структурное подразделение детский сад «Колокольчик» государственного бюджетного общеобразовательного учреждения Самарской области средней общеобразовательной школы имени Героя Советского Союза И.М. Пенькова с. Марьевка муниципального района Пестравский Самарской области.

- 1) Целью Программы создание благоприятных условий для полноценного проживания ребенком дошкольного детства, формирование основ базовой культуры личности, всестороннее развитие психических и физических качеств в соответствии с возрастными и индивидуальными особенностями, подготовка к жизни в современном обществе, формирование предпосылок к учебной деятельности, обеспечение безопасности жизнедеятельности дошкольника.

Предметом регулирования Программы являются отношения в сфере образования, возникающие при реализации образовательной программы дошкольного образования

Программа реализуется на государственном языке Российской Федерации.

Программа определяет содержание и организацию образовательной деятельности на уровне дошкольного образования для детей дошкольного возраста от 1,5 лет до 7 лет.

Программа обеспечивает развитие личности детей дошкольного возраста в различных видах общения и деятельности с учетом их возрастных, индивидуальных психологических и физиологических особенностей и направлена на решение задач, указанных в пункте 2.1.1.

Программа формируется как программа психолого-педагогической поддержки позитивной социализации и индивидуализации, развития личности детей дошкольного возраста и определяет комплекс основных характеристик дошкольного образования (объем, содержание и планируемые результаты в виде целевых ориентиров дошкольного образования).

Программа направлена на:

-создание условий развития ребенка, открывающих возможности для его позитивной социализации, его личностного развития, развития инициативы и творческих способностей на основе сотрудничества со взрослыми и сверстниками и соответствующим возрасту видам деятельности;

-на создание развивающей образовательной среды, которая представляет собой систему условий социализации и индивидуализации детей.

В Программе учитываются:

1) индивидуальные потребности ребенка, связанные с его жизненной ситуацией и состоянием здоровья;

2) возможности освоения ребенком Программы на разных этапах ее реализации.

Программа разрабатывается и утверждается в соответствии с Федеральным государственным образовательным стандартом дошкольного образования.

Программа реализовывается в течение всего времени пребывания детей в дошкольных группах.

Содержание Программы обеспечивает развитие личности, мотивации и способностей детей в различных видах деятельности и охватывает следующие структурные единицы, представляющие определенные направления развития и образования детей (далее - образовательные области):

- социально-коммуникативное развитие;
- познавательное развитие;
- речевое развитие;
- художественно-эстетическое развитие;
- физическое развитие.

Содержание Программы отражает следующие аспекты образовательной среды для ребенка дошкольного возраста:

- 1) предметно-пространственная развивающая образовательная среда;
- 2) характер взаимодействия со взрослыми;
- 3) характер взаимодействия с другими детьми;
- 4) система отношений ребенка к миру, к другим людям, к себе самому.

Программа состоит из обязательной части и части, формируемой участниками образовательных отношений.

Обязательная часть Программы предполагает комплексность подхода, обеспечивая развитие детей во всех пяти взаимодополняющих образовательных областях.

В части, формируемой участниками образовательных отношений, представлены выбранные и разработанные самостоятельно участниками образовательных отношений Программы, направленные на развитие детей в одной или нескольких образовательных областях, видах деятельности и культурных практиках (далее - парциальные образовательные программы), методики, формы организации образовательной работы.

Образовательная программа дошкольных групп реализуется в организованных и самостоятельных формах обучения. Систематическое обучение осуществляется при непосредственно образовательной деятельности (НОД).

Объем обязательной части Программы составляет не менее 60% от ее общего объема; части, формируемой участниками образовательных отношений, не более 40%.

Обе части являются взаимодополняющими и необходимыми с точки зрения реализации требований Федерального государственного образовательного стандарта дошкольного образования (далее – ФГОС ДО).

Программа включает три основных раздела, в каждом из которых отражается обязательная часть и часть, формируемая участниками образовательных отношений:

- целевой,
- содержательный,
- организационный.

При построении педагогического процесса основное образовательное содержание программы педагоги осуществляют в повседневной жизни, в совместной с детьми деятельности, путем интеграции естественных для дошкольника видов деятельности, главным из которых является игра. Игра становится содержанием и формой организации жизни детей. Игровые моменты, ситуации и приемы включаются во все виды детской деятельности и общения воспитателя с дошкольниками. Поэтому особым разделом программы стал раздел – «Игра как особое пространство развития ребенка».

В дошкольные группы принимаются дети в возрасте от 2 месяцев до 8 лет. Подбор контингента разновозрастных (смешанных) групп учитывает возможность организации в них режима дня, соответствующего анатомо-физиологическим особенностям каждой возрастной группы.

В дошкольных группах сформированы четыре группы общеразвивающей направленности. Предельная наполняемость группы 25 детей.

Режим работы:

- пятидневная рабочая неделя;
- длительность работы - 12 часов;
- ежедневный график работы с 7.00 до 19.00 часов;
- выходные дни – суббота, воскресенье, нерабочие праздничные дни.

Режим работы изменяется на летний оздоровительный период.

4.2. Используемые Примерные программы:

1. Примерная общеобразовательная программа дошкольного образования «От рождения до школы». ФГОС под редакцией Н.Е.Вераксы, Т.С. Комаровой, М.А. Васильевой Мозаика-Синтез 2014

4.3. Характеристика взаимодействия педагогического коллектива с семьями детей

Система взаимодействия с родителями включает:

- ознакомление родителей с результатами работы ДОУ на общих родительских собраниях, анализом участия родительской общественности в жизни ДОУ;

- ознакомление родителей с содержанием работы ДОУ, направленной на физическое, психическое и социальное развитие ребенка;
- участие в составлении планов: спортивных и культурно-массовых мероприятий, работы родительского комитета
- целенаправленную работу, пропагандирующую общественное дошкольное воспитание в его разных формах;
- обучение конкретным приемам и методам воспитания и развития ребенка в разных видах детской деятельности на семинарах-практикумах, консультациях и открытых занятиях

<i>Реальное участие родителей в жизни ДОУ</i>	<i>Формы участия</i>	<i>Периодичность сотрудничества</i>
В проведении мониторинговых исследований	- Анкетирование	По мере необходимости 1 раз в квартал
В создании условий	- Участие в субботниках по благоустройству территории; - помощь в создании предметно-развивающей среды; - оказание помощи в ремонтных работах;	2 раза в год Постоянно ежегодно
В управлении ДОУ	- участие в работе попечительского совета, родительского комитета, педагогических советах.	По плану
В просветительской деятельности, направленной на повышение педагогической культуры, расширение информационного поля родителей	- наглядная информация (стенды, папки-передвижки, семейные и групповые фотоальбомы, фоторепортажи «Из жизни группы», «Копилка добрых дел»; - памятки; - создание странички на сайте ДОУ; - консультации, семинары, семинары-практикумы, конференции; - распространение опыта семейного воспитания; - родительские собрания;	1 раз в квартал Обновление постоянно 1 раз в месяц По годовому плану 1 раз в квартал
В воспитательно-образовательном процессе ДОУ, направленном на установление сотрудничества и партнерских отношений с целью вовлечения родителей в единое образовательное пространство	- Дни открытых дверей. - Дни здоровья. - Недели творчества - Совместные праздники, развлечения. - семейные гостиные - Участие в творческих выставках, смотрах-конкурсах - Мероприятия с родителями в рамках проектной деятельности - Творческие отчеты кружков	2 раза в год 1 раз в квартал 2 раза в год По плану По плану 1 раз в квартал Постоянно по годовому плану 2-3 раза в год 1 раз в год

